

**H. AYUNTAMIENTO DE JALPA DE MENDEZ, TABASCO.**  
ESTADO ANALÍTICO DEL EJERCICIO DEL PRESUPUESTO DE EGRESOS  
CLASIFICACIÓN POR OBJETO DEL GASTO (CAPÍTULO Y CONCEPTO)  
CORTE AL MES DE: NOVIEMBRE 2018


Concepto	Egresos					
	Aprobado	Ampliaciones / Reducciones	Modificado	Devengado	Pagado	Subejercicio
<b>SERVICIOS PERSONALES</b>	<b>226,283,987.62</b>	<b>-10,982,407.30</b>	<b>215,301,580.32</b>	<b>176,991,893.82</b>	<b>176,966,820.78</b>	<b>38,309,686.50</b>
REMUNERACIONES AL PERSONAL DE CARÁCTER PERMANENTE	58,442,953.04	906,838.15	59,349,791.19	54,840,246.45	54,819,721.97	4,509,544.74
REMUNERACIONES AL PERSONAL DE CARÁCTER TRANSITORIO	108,000.00	2,375,902.68	2,483,902.68	1,075,093.76	1,075,093.76	1,408,808.92
REMUNERACIONES ADICIONALES Y ESPECIALES	70,583,785.78	-4,424,146.96	66,159,638.82	38,332,290.08	38,332,290.08	27,827,348.74
SEGURIDAD SOCIAL	14,689,968.11	37,015.46	14,726,983.57	13,619,061.91	13,619,061.91	1,107,921.66
OTRAS PRESTACIONES SOCIALES Y ECONÓMICAS	29,236,013.17	6,227,828.36	35,463,841.53	32,349,039.68	32,344,491.12	3,114,801.85
PREVISIONES	5,850,548.24	-5,850,548.24	0.00	0.00	0.00	0.00
PAGO DE ESTIMULOS A SERVIDORES PUBLICOS	47,372,719.28	-10,255,296.75	37,117,422.53	36,776,161.94	36,776,161.94	341,260.59
<b>MATERIALES Y SUMINISTROS</b>	<b>6,691,788.02</b>	<b>15,682,958.16</b>	<b>22,674,746.18</b>	<b>20,480,176.40</b>	<b>20,337,835.44</b>	<b>2,094,669.78</b>
MATERIALES DE ADMINISTRACIÓN, EMISIÓN DE DOCUMENTOS Y ARTÍCULOS OFICIALES	881,000.00	174,092.66	1,055,092.66	1,015,239.43	1,003,735.44	39,853.23
ALIMENTOS Y UTENSILIOS	49,800.00	-41,496.13	8,303.87	6,380.00	6,380.00	1,923.87
MATERIAS PRIMAS Y MATERIALES DE PRODUCCIÓN Y COMERCIALIZACIÓN	0.00	85,848.00	85,848.00	24,600.00	24,600.00	61,248.00
MATERIALES Y ARTÍCULOS DE CONSTRUCCIÓN Y DE REPARACIÓN	856,235.84	2,184,897.80	3,041,133.64	2,417,502.06	2,319,051.66	623,631.58
PRODUCTOS QUÍMICOS, FARMACÉUTICOS Y DE LABORATORIO	133,500.00	202,574.45	336,074.45	335,104.96	335,104.96	969.49
COMBUSTIBLES, LUBRICANTES Y ADITIVOS	1,491,752.18	6,077,542.39	7,569,294.57	6,554,500.27	6,554,500.27	1,014,794.30
VESTUARIO, BLANCOS, PRENDAS DE PROTECCIÓN Y ARTÍCULOS DEPORTIVOS	2,642,000.00	5,705,393.27	8,347,393.27	8,342,593.28	8,335,293.35	4,799.99
MATERIALES Y SUMINISTROS PARA SEGURIDAD	0.00	740,544.00	740,544.00	740,544.00	740,544.00	0.00
HERRAMIENTAS, REFACCIONES Y ACCESORIOS MENORES	637,500.00	753,561.72	1,391,061.72	1,043,712.40	1,018,625.76	347,349.32
<b>SERVICIOS GENERALES</b>	<b>24,152,306.20</b>	<b>38,517,604.06</b>	<b>62,669,910.26</b>	<b>56,854,016.59</b>	<b>56,851,946.59</b>	<b>5,815,794.67</b>
SERVICIOS BÁSICOS	7,843,840.20	12,722,047.60	20,565,887.80	19,616,335.64	19,614,266.64	949,652.16
SERVICIOS DE ARRENDAMIENTO	1,495,600.00	1,253,293.06	2,748,893.06	2,133,866.60	2,133,866.60	615,027.06
SERVICIOS PROFESIONALES, CIENTÍFICOS Y TÉCNICOS Y OTROS SERVICIOS	173,000.00	3,967,564.60	4,140,564.60	3,568,580.60	3,568,580.60	571,984.00
SERVICIOS FINANCIEROS, BANCARIOS Y COMERCIALES	280,000.00	1,052,813.74	1,332,813.74	1,202,610.75	1,202,610.75	130,202.99
SERVICIOS DE INSTALACIÓN, REPARACIÓN, MANTENIMIENTO Y CONSERVACIÓN	228,800.00	291,573.39	520,373.39	292,265.39	292,265.39	228,108.00
SERVICIOS DE COMUNICACIÓN SOCIAL Y PUBLICIDAD	608,000.00	-227,200.00	380,800.00	380,800.00	380,800.00	0.00
SERVICIOS DE TRASLADO Y VIÁTICOS	94,300.00	140,291.38	234,591.38	168,353.03	168,353.03	66,238.35
SERVICIOS OFICIALES	6,021,500.00	7,072,491.76	13,093,991.76	10,337,496.65	10,337,496.65	2,756,495.11
OTROS SERVICIOS GENERALES	7,407,166.00	12,244,628.53	19,651,794.53	19,153,707.53	19,153,707.53	498,087.00
<b>TRANSFERENCIAS ASIGNACIONES SUBSIDIOS Y OTRAS AYUDAS</b>	<b>2,897,900.00</b>	<b>9,775,118.79</b>	<b>12,673,018.79</b>	<b>7,345,022.79</b>	<b>7,337,322.79</b>	<b>5,327,996.00</b>
AYUDAS SOCIALES	2,715,500.00	9,863,918.79	12,579,418.79	7,259,222.79	7,251,522.79	5,320,196.00
PENSIONES Y JUBILACIONES	182,400.00	-88,800.00	93,600.00	85,800.00	85,800.00	7,800.00
<b>BIENES MUEBLES INMUEBLES E INTANGIBLES</b>	<b>0.00</b>	<b>3,608,603.98</b>	<b>3,608,603.98</b>	<b>3,219,303.98</b>	<b>3,219,303.98</b>	<b>389,300.00</b>
MOBILIARIO Y EQUIPO DE ADMINISTRACIÓN	0.00	297,539.00	297,539.00	185,239.00	185,239.00	112,300.00
MOBILIARIO Y EQUIPO EDUCACIONAL Y RECREATIVO	0.00	0.00	0.00	0.00	0.00	0.00
VEHÍCULOS Y EQUIPO TERRESTRE	0.00	3,013,970.00	3,013,970.00	3,013,970.00	3,013,970.00	0.00

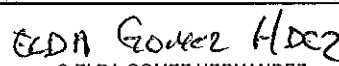



¡Gobierno de Unidad con Esperanza para todos!

**H. AYUNTAMIENTO DE JALPA DE MENDEZ, TABASCO.**  
**ESTADO ANALÍTICO DEL EJERCICIO DEL PRESUPUESTO DE EGRESOS**  
**CLASIFICACIÓN POR OBJETO DEL GASTO (CAPÍTULO Y CONCEPTO)**  
**CORTE AL MES DE: NOVIEMBRE 2018**

Concepto	Aprobado	Ampliaciones / Reducciones	Egresos			Subejercicio
			Modificado	Devengado	Pagado	
MAQUINARIA, OTROS EQUIPOS Y HERRAMIENTAS	0.00	297,094.98	297,094.98	20,094.98	20,094.98	277,000.00
<b>INVERSIÓN PÚBLICA</b>	<b>61,778,652.79</b>	<b>86,397,578.92</b>	<b>148,176,131.71</b>	<b>146,836,030.17</b>	<b>146,836,030.17</b>	<b>1,340,101.54</b>
OBRA PÚBLICA EN BIENES PROPIOS	61,778,652.79	86,397,578.92	148,176,131.71	146,836,030.17	146,836,030.17	1,340,101.54
<b>INVERSIONES FINANCIERAS Y OTRAS PROVISIONES</b>	<b>110,162,705.00</b>	<b>-45,858,487.71</b>	<b>64,304,217.29</b>	<b>0.00</b>	<b>0.00</b>	<b>64,304,217.29</b>
PROVISIONES PARA CONTINGENCIAS Y OTRAS EROGACIONES ESPECIALES	110,162,705.00	-45,858,487.71	64,304,217.29	0.00	0.00	64,304,217.29
<b>Total del Gasto</b>	<b>431,967,238.63</b>	<b>97,340,888.80</b>	<b>529,308,108.63</b>	<b>411,726,442.76</b>	<b>411,649,259.76</b>	<b>117,681,665.78</b>

  
 TEC. AURA LETICIA CABRERA CONTRERAS  
 DIRECTOR DE PROGRAMACION MUNICIPAL.

  
 C ELDA GOMEZ HERNANDEZ  
 SINDICO DE HACIENDA

  
 LIC. JESUS BELVAN GARCIA  
 PRESIDENTE MUNICIPAL




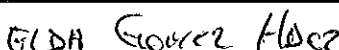
**JALPA**  
*de Méndez*  
H. AYUNTAMIENTO CONSTITUCIONAL  
2018-2021


¡Gobierno de Unidad con Esperanza para todos!

H. AYUNTAMIENTO DE JALPA DE MENDEZ, TABASCO.  
ESTADO ANALÍTICO DEL EJERCICIO DEL PRESUPUESTO DE EGRESOS  
CLASIFICACIÓN ECONÓMICA (por Tipo de Gasto)  
CORTE AL MES DE: NOVIEMBRE 2018

Concepto	Egresos					Subejercicio
	Aprobado	Ampliaciones / Reducciones	Modificado	Devengado	Pagado	
GASTO CORRIENTE	369,614,451.00	6,211,749.99	374,726,200.99	259,628,471.76	259,351,288.76	115,197,729.23
GASTO DE CAPITAL	62,452,788.63	92,129,118.91	154,581,907.54	152,197,970.99	152,197,970.99	2,383,936.55
AMORTIZACION DE DEUDA Y DISMINUCION DE PASIVOS	0.00	0.00	0.00	0.00	0.00	0.00
<b>Total del Gasto</b>	<b>431,967,239.63</b>	<b>97,340,868.90</b>	<b>529,308,108.53</b>	<b>411,726,442.75</b>	<b>411,549,259.75</b>	<b>117,581,666.78</b>

  
TEC. AURORA LILIA CABRERA CONTRERAS  
DIRECTOR DE PROGRAMACION MUNICIPAL.

  
C ELDA GOMEZ HERNANDEZ  
SINDICO DE HACIENDA

  
LIC. JESUS SELVAN GARCIA  
PRESIDENTE MUNICIPAL



Modelo de Unidad con Esperanza para todos

AYUNTAMIENTO DE JALPA DE MENDEZ, TABASCO.  
ESTADO ANALÍTICO DEL EJERCICIO DEL PRESUPUESTO DE EGRESOS  
CLASIFICACIÓN ADMINISTRATIVA  
CORTE AL MES DE: NOVIEMBRE 2018

Concepto	Egresos					Subejercicio
	Aprobado	Ampliaciones / Reducciones	Modificado	Devengado	Pagado	
PRESIDENCIA	14,242,862.39	-3,697,379.02	10,545,483.37	9,297,480.68	9,295,457.78	1,248,002.69
SECRETARÍA DEL AYUNTAMIENTO	19,063,040.03	3,166,676.18	22,219,615.21	20,099,377.90	20,098,677.90	2,120,237.31
DIRECCIÓN DE FINANZAS	26,714,041.31	-8,405,149.95	18,308,891.36	15,175,679.78	15,175,602.64	3,133,211.58
DIRECCIÓN DE PROGRAMACIÓN	10,037,546.09	-3,037,954.91	6,999,591.18	5,968,145.08	5,968,145.08	1,031,446.10
CONTRALORIA MUNICIPAL	7,715,450.94	-3,308,847.58	4,406,603.36	4,056,189.38	4,055,331.50	350,413.98
DIRECCIÓN DE DESARROLLO	9,666,302.32	1,051,660.53	10,617,962.85	7,400,782.95	7,281,554.68	3,217,179.90
DIRECCIÓN DE FOMENTO ECONÓMICO Y TURISMO	9,692,781.79	2,409,380.10	12,102,161.89	11,686,630.79	11,686,630.79	415,531.10
DIRECCIÓN DE OBRAS, ORDENAMIENTO TERRITORIAL Y SERVICIOS MUNICIPALES	168,159,495.95	63,658,713.21	232,018,209.16	163,824,973.03	163,818,709.03	68,193,236.13
DIRECCIÓN DE EDUCACIÓN, CULTURA Y RECREACIÓN	18,653,200.05	912,473.27	19,565,673.32	13,938,522.69	13,929,979.89	5,627,150.63
DIRECCIÓN DE ADMINISTRACIÓN	33,564,827.05	16,951,613.71	50,516,440.76	47,875,333.34	47,869,034.78	2,641,107.42
DIRECCIÓN DE SEGURIDAD PÚBLICA	60,411,519.00	9,759,691.51	70,171,210.51	58,450,202.83	56,432,636.27	13,721,007.68
DIRECCIÓN DE TRÁNSITO	2,539,111.18	456,251.24	2,995,362.42	2,275,179.41	2,275,179.41	720,183.01
DIRECCIÓN DE ASUNTOS JURÍDICOS	8,885,778.12	10,695,484.74	19,581,262.86	18,710,731.18	18,710,731.18	870,531.68
DIRECCIÓN DE ATENCIÓN CIUDADANA	1,292,630.47	7,183,049.55	8,475,680.02	2,954,495.01	2,946,795.01	5,521,185.01
DIRECCIÓN DE ATENCIÓN A LAS MUJERES	1,273,589.27	18,951.84	1,292,540.91	901,988.64	901,588.64	390,552.27
DIRECCIÓN DE PROTECCIÓN AMBIENTAL Y DESARROLLO SUSTENTABLE	27,771,343.44	-260,242.74	27,511,100.70	21,984,956.37	21,977,431.48	5,526,144.33
COORDINACIÓN DEL DIF	12,383,720.23	-403,401.58	11,980,318.65	9,125,773.69	9,125,773.69	2,854,544.96
<b>Total del Gasto</b>	<b>431,967,239.63</b>	<b>97,340,868.90</b>	<b>629,308,108.63</b>	<b>411,726,442.76</b>	<b>411,649,269.75</b>	<b>117,581,666.78</b>

TEC. AURALENCA CABRERA CONTRERAS  
DIRECTOR DE PROGRAMACION MUNICIPAL.

ELDA GOMEZ HERNANDEZ  
C ELD A GOMEZ HERNANDEZ  
SINDICO DE HACIENDA

LIC. JESUS SELVIAN GARCIA  
PRESIDENTE MUNICIPAL.



¡Gobierno de Unidad con Esperanza para todos!

H. AYUNTAMIENTO DE JALPA DE MENDEZ, TABASCO.  
 ESTADO ANALÍTICO DEL EJERCICIO DEL PRESUPUESTO DE EGRESOS  
 CLASIFICACIÓN FUNCIONAL (Finalidad y Función)  
 CORTE AL MES DE: NOVIEMBRE 2018

Concepto	Egresos					Subejercicio
	Aprobado	Ampliaciones / Reducciones	Modificado	Devengado	Pagado	
<b>GOBIERNO</b>	<b>380,694,310.40</b>	<b>80,043,407.37</b>	<b>460,737,717.77</b>	<b>361,185,939.98</b>	<b>361,143,529.14</b>	<b>99,651,777.79</b>
COORDINACION DE LA POLITICA DE GOBIERNO	1,592,630.47	-117,505.22	1,475,125.25	1,207,750.24	1,207,750.24	267,375.01
ASUNTOS FINANCIEROS Y HACENDARIOS	114,864,353.43	-35,659,840.66	79,204,512.77	13,699,226.01	13,699,226.01	65,505,286.76
ASUNTOS DE ORDEN PUBLICO Y DE SEGURIDAD	72,999,070.54	23,712,022.80	96,711,093.34	80,500,058.88	80,480,742.32	16,211,034.46
OTROS SERVICIOS	191,238,255.96	92,108,730.45	283,346,986.41	265,778,904.85	265,755,810.57	17,568,081.56
<b>DESARROLLO SOCIAL</b>	<b>44,933,044.19</b>	<b>17,960,841.16</b>	<b>62,893,885.34</b>	<b>45,854,220.84</b>	<b>45,719,448.68</b>	<b>17,039,664.60</b>
PROTECCION AMBIENTAL	27,771,343.44	-353,835.14	27,417,508.30	21,954,956.37	21,947,431.48	5,462,551.93
VIVIENDA Y SERVICIOS A LA COMUNIDAD	0.00	435,347.19	435,347.19	30,000.00	30,000.00	405,347.19
SALUD	4,805,510.74	-151,682.44	4,653,828.30	3,398,767.17	3,398,767.17	1,255,061.13
RECREACION, CULTURA Y OTRAS MANIFESTACIONES SOCIALES	12,106,190.01	9,130,672.55	21,236,862.56	17,749,936.96	17,749,617.96	3,486,925.60
PROTECCION SOCIAL	250,000.00	7,032,569.27	7,282,569.27	2,028,759.27	2,021,059.27	5,253,810.00
OTROS ASUNTOS	0.00	1,867,769.72	1,867,769.72	691,801.07	572,572.80	1,175,968.65
<b>DESARROLLO ECONOMICO</b>	<b>6,339,885.04</b>	<b>-863,379.62</b>	<b>5,676,505.42</b>	<b>4,686,281.93</b>	<b>4,686,281.93</b>	<b>890,223.49</b>
ASUNTOS ECONOMICOS, COMERCIALES Y LABORALES EN GENERAL	4,342,781.79	-865,542.24	3,477,239.55	3,061,708.45	3,061,708.45	415,531.10
OTRAS INDUSTRIAS Y OTROS ASUNTOS	1,997,103.25	202,162.62	2,199,265.87	1,624,573.48	1,624,573.48	574,692.39
<b>Total del Gasto</b>	<b>431,967,239.63</b>	<b>97,340,868.90</b>	<b>529,308,108.53</b>	<b>411,728,442.76</b>	<b>411,649,259.76</b>	<b>117,581,665.78</b>

TEC. AURA JESSICA CABRERA CONTRERAS  
 DIRECTOR DE PROGRAMACION MUNICIPAL.

C. ELDA GOMEZ HERNANDEZ  
 SINDICO DE HACIENDA

LIC. JESUS SELVAN GARCIA  
 PRESIDENTE MUNICIPAL.

**H. AYUNTAMIENTO DE JALPA DE MENDEZ, TABASCO.**  
ESTADO ANALÍTICO DEL EJERCICIO DEL PRESUPUESTO DE EGRESOS  
GASTO POR CATEGORÍA PROGRAMÁTICA  
CORTE AL MES DE: NOVIEMBRE 2018

Concepto	Egresos					
	Aprobado	Ampliaciones / Reducciones	Modificado	Devengado	Pagado	Subejercicio
<b>PROGRAMAS</b>	<b>431,967,239.63</b>	<b>84,649,671.19</b>	<b>616,616,810.82</b>	<b>169,232,308.84</b>	<b>166,620,666.16</b>	<b>357,284,501.98</b>
SUBSIDIOS: SECTORES SOCIAL Y PRIVADO O ENTIDADES FEDERATIVAS Y MUNICIPIOS	0.00	0.00	0.00	0.00	0.00	0.00
SUJETOS A REGLAS DE OPERACION	0.00	0.00	0.00	0.00	0.00	0.00
GASTO FEDERALIZADO	0.00	0.00	0.00	0.00	0.00	0.00
SUJETOS A REGLAS DE OPERACION	0.00	0.00	0.00	0.00	0.00	0.00
GASTO NO PROGRAMABLE	0.00	0.00	0.00	0.00	0.00	0.00
SUJETOS A REGLAS DE OPERACION	0.00	0.00	0.00	0.00	0.00	0.00
SUBSIDIOS: SECTORES SOCIAL Y PRIVADO O ENTIDADES FEDERATIVAS Y MUNICIPIOS	0.00	0.00	0.00	0.00	0.00	0.00
OTROS SUBSIDIOS	0.00	0.00	0.00	0.00	0.00	0.00
GASTO FEDERALIZADO	0.00	0.00	0.00	0.00	0.00	0.00
OTROS SUBSIDIOS	0.00	0.00	0.00	0.00	0.00	0.00
GASTO NO PROGRAMABLE	0.00	0.00	0.00	0.00	0.00	0.00
OTROS SUBSIDIOS	0.00	0.00	0.00	0.00	0.00	0.00
<b>DESEMPEÑO DE LAS FUNCIONES</b>	<b>290,182,149.17</b>	<b>80,777,133.69</b>	<b>370,959,282.76</b>	<b>116,920,794.89</b>	<b>116,128,120.71</b>	<b>264,038,467.87</b>
FUNCIONES DE LAS FUERZAS ARMADAS	0.00	0.00	0.00	0.00	0.00	0.00
PROVISION DE BIENES PUBLICOS	0.00	0.00	0.00	0.00	0.00	0.00
PRESTACION DE SERVICIOS PUBLICOS	100,665,068.14	3,170,122.73	103,735,190.87	30,559,406.28	29,929,186.50	73,175,784.59
PROMOCION Y FOMENTO	8,340,000.00	7,764,197.19	16,094,197.19	10,785,014.29	9,623,559.89	5,308,182.90
REGULACION Y SUPERVISION	0.00	0.00	0.00	0.00	0.00	0.00
PROYECTOS DE INVERSION	162,485,493.63	50,667,117.73	203,062,611.36	67,606,206.16	67,506,206.16	135,556,405.20
PLANEACION, SEGUIMIENTO Y EVALUACION DE POLITICAS PUBLICAS	28,781,687.40	19,285,695.94	48,067,283.34	8,069,168.16	8,069,168.16	39,998,115.18
ESPECIFICOS	0.00	0.00	0.00	0.00	0.00	0.00
<b>ADMINISTRATIVOS Y DE APOYO</b>	<b>138,274,924.46</b>	<b>985,143.65</b>	<b>139,270,068.11</b>	<b>36,977,292.55</b>	<b>36,168,314.05</b>	<b>102,292,775.56</b>

"Bajo protesta de decir verdad declaramos que los estados financieros y sus notas, son razonablemente correctos y son responsabilidad del emisor."

**H. AYUNTAMIENTO DE JALPA DE MENDEZ, TABASCO.**  
**ESTADO ANALÍTICO DEL EJERCICIO DEL PRESUPUESTO DE EGRESOS**  
**GASTO POR CATEGORIA PROGRAMATICA**  
**CORTE AL MES DE: NOVIEMBRE 2018**

Concepto	Egresos					
	Aprobado	Ampliaciones / Reducciones	Modificado	Devengado	Pagado	Subejercicio
<b>PROGRAMAS</b>	<b>431,987,239.63</b>	<b>84,649,671.19</b>	<b>616,616,810.82</b>	<b>159,232,308.84</b>	<b>166,620,666.16</b>	<b>357,284,501.98</b>
ACTIVIDADES DE APOYO.	130,659,473.62	995,368.13	131,554,831.65	35,168,775.46	34,339,796.96	96,396,056.19
APOYO A LA FUNCION PUBLICA Y MEJORAMIENTO DE LA GESTION	7,715,460.94	-214.48	7,715,236.46	1,818,517.09	1,818,517.09	5,896,719.37
<b>COMPROMISOS DE GOBIERNO FEDERAL</b>	<b>3,510,166.00</b>	<b>2,777,293.95</b>	<b>6,287,459.95</b>	<b>5,334,221.40</b>	<b>5,334,221.40</b>	<b>953,238.55</b>
OBLIGACIONES DE CUMPLIMIENTO DE RESOLUCION JURISDICCIONAL	3,510,166.00	2,777,293.95	6,287,459.95	5,334,221.40	5,334,221.40	953,238.55
DESASTRE NATURALES	0.00	0.00	0.00	0.00	0.00	0.00
<b>OBLIGACIONES DE GOBIERNO FEDERAL</b>	<b>0.00</b>	<b>0.00</b>	<b>0.00</b>	<b>0.00</b>	<b>0.00</b>	<b>0.00</b>
PENSIONES Y JUBILACIONES	0.00	0.00	0.00	0.00	0.00	0.00
APÓTACIONES A LA SEGURIDAD SOCIAL	0.00	0.00	0.00	0.00	0.00	0.00
APOTACIONES A FONDOS DE ESTABILIZACION (ART 19 FIV LFPYRH)	0.00	0.00	0.00	0.00	0.00	0.00
APORTACIONES A FONDO DE INVERSION Y REESTRUCTURA DE PENSIONES (ART 19 FV LFP Y RH)	0.00	0.00	0.00	0.00	0.00	0.00
<b>SUBSIDIOS: SECTORES SOCIAL Y PRIVADO O ENTIDADES FEDERATIVAS Y MUNICIPIOS</b>	<b>0.00</b>	<b>0.00</b>	<b>0.00</b>	<b>0.00</b>	<b>0.00</b>	<b>0.00</b>
GASTO FEDERALIZADO	0.00	0.00	0.00	0.00	0.00	0.00
<b>GASTO FEDERALIZADO</b>	<b>0.00</b>	<b>0.00</b>	<b>0.00</b>	<b>0.00</b>	<b>0.00</b>	<b>0.00</b>
GASTO FEDERALIZADO	0.00	0.00	0.00	0.00	0.00	0.00
<b>GASTO NO PROGRAMBLE</b>	<b>0.00</b>	<b>0.00</b>	<b>0.00</b>	<b>0.00</b>	<b>0.00</b>	<b>0.00</b>
GASTO FEDERALIZADO	0.00	0.00	0.00	0.00	0.00	0.00
<b>SUBSIDIOS: SECTORES SOCIAL Y PRIVADO O ENTIDADES FEDERATIVAS Y MUNICIPIOS</b>	<b>0.00</b>	<b>0.00</b>	<b>0.00</b>	<b>0.00</b>	<b>0.00</b>	<b>0.00</b>
COSTO FINANCIERO, DEUDA O APOYOS A DEUDORES Y AHORRADORES DE LA BANCA	0.00	0.00	0.00	0.00	0.00	0.00
<b>GASTO FEDERALIZADO</b>	<b>0.00</b>	<b>0.00</b>	<b>0.00</b>	<b>0.00</b>	<b>0.00</b>	<b>0.00</b>
COSTO FINANCIERO, DEUDA O APOYOS A DEUDORES Y AHORRADORES DE LA BANCA	0.00	0.00	0.00	0.00	0.00	0.00
<b>GASTO NO PROGRAMBLE</b>	<b>0.00</b>	<b>0.00</b>	<b>0.00</b>	<b>0.00</b>	<b>0.00</b>	<b>0.00</b>
COSTO FINANCIERO, DEUDA O APOYOS A DEUDORES Y AHORRADORES DE LA BANCA	0.00	0.00	0.00	0.00	0.00	0.00

"Bajo protesta de decir verdad declaramos que los estados financieros y sus notas, son razonablemente correctos y son responsabilidad del emisor."






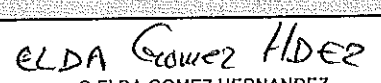
¡Gobierno de Unidad con Esperanza para todos!


H. AYUNTAMIENTO DE JALPA DE MENDEZ, TABASCO.  
 ESTADO ANALÍTICO DEL EJERCICIO DEL PRESUPUESTO DE EGRESOS  
 GASTO POR CATEGORIA PROGRAMATICA  
 CORTE AL MES DE: NOVIEMBRE 2018

Concepto	Aprobado	Ampliaciones / Reducciones	Egresos		Pagado	Subejercicio
			Modificado	Devengado		
<b>PROGRAMAS</b>	<b>431,967,239.83</b>	<b>84,649,671.19</b>	<b>516,516,810.82</b>	<b>169,232,308.84</b>	<b>166,620,656.16</b>	<b>357,284,501.98</b>
<b>SUBSIDIOS: SECTORES SÓCIAL Y PRIVADO O ENTIDADES FEDERATIVAS Y MUNICIPIOS</b>	<b>0.00</b>	<b>0.00</b>	<b>0.00</b>	<b>0.00</b>	<b>0.00</b>	<b>0.00</b>
ADEUDO DE EJERCICIOS FISCALES ANTERIORES ADEFAS	0.00	0.00	0.00	0.00	0.00	0.00
<b>GASTO FEDERALIZADO</b>	<b>0.00</b>	<b>0.00</b>	<b>0.00</b>	<b>0.00</b>	<b>0.00</b>	<b>0.00</b>
ADEUDO DE EJERCICIOS FISCALES ANTERIORES ADEFAS	0.00	0.00	0.00	0.00	0.00	0.00
<b>GASTO NO PROGRAMBLE</b>	<b>0.00</b>	<b>0.00</b>	<b>0.00</b>	<b>0.00</b>	<b>0.00</b>	<b>0.00</b>
ADEUDO DE EJERCICIOS FISCALES ANTERIORES ADEFAS	0.00	0.00	0.00	0.00	0.00	0.00
<b>Total del Gasto</b>	<b>431,967,239.83</b>	<b>84,649,671.19</b>	<b>516,516,810.82</b>	<b>169,232,308.84</b>	<b>166,620,656.16</b>	<b>357,284,501.98</b>

\*Bajo protesta de decir verdad declaramos que los estados financieros y sus notas, son razonablemente correctos y son responsabilidad del emisor.\*

  
 TEC. AURORA ESTEFANÍA CABRERA CONTRERAS  
 DIRECTOR DE PROGRAMACION MUNICIPAL.

  
 C. ELDA GOMEZ HERNANDEZ  
 SINDICO DE HACIENDA

  
 LIC. JESUS SELVAN GARCIA  
 PRESIDENTE MUNICIPAL





Problema de Salud en las zonas periurbanas

H. AYUNTAMIENTO DE JALPA DE MENDEZ, TABASCO.

GASTO POR PROGRAMAS Y PROYECTOS

CORTE AL MES DE: NOVIEMBRE 2018

P.P	Proy.	Descripción	Autorizado	Adecuaciones		Modificado	Devengado	Ejercido	Pagado	Subejercicio
				Ampliaciones	Reducciones					
<b>Presupuesto Total</b>			<b>431,967,239.63</b>	<b>388,869,792.56</b>	<b>281,528,923.66</b>	<b>529,308,108.63</b>	<b>411,726,442.75</b>	<b>411,574,332.79</b>	<b>411,549,269.75</b>	<b>152,109.96</b>
E019		VIGILANCIA DE TRANSITO								
	E0002	GASTO DE OPERACION DE LA DIRECCION DE TRANSITO	673,611.18	633,876.66	264,741.33	1,042,746.51	785,255.47	785,255.47	785,255.47	0.00
	E0003	GASTO DE OPERACION DE LA DIRECCION DE TRANSITO MUNICIPAL	1,865,500.00	267,995.77	267,995.77	1,865,500.00	1,402,808.03	1,402,808.03	1,402,808.03	0.00
	E0011	GASTO DE OPERACION DE LA DIRECCION DE TRANSITO (REMANENTE 2017)	0.00	87,115.91	0.00	87,115.91	87,115.91	87,115.91	87,115.91	0.00
E046		SALVA GUARDA DE LA INTEGRIDAD FISICA Y PATRIMONIAL DE LOS HABITANTES	60,411,519.00	34,184,362.04	27,820,840.53	66,775,240.51	53,436,232.83	53,436,232.83	53,418,666.27	0.00
	E0001	GASTO DE OPERACION DE LA DIRECCION DE SEGURIDAD PUBLICA.	48,411,519.00	10,894,532.90	6,730,742.70	52,575,309.20	39,766,957.10	39,766,957.10	39,749,390.54	0.00
	E0008	APORTACION MUNICIPAL AL CONVENIO FEDERAL FORTASEG (INGRESOS DE GESTION) (R.P.).	2,000,000.00	41,383.79	2,041,382.20	1.59	0.00	0.00	0.00	0.00
	E0010	PROVISIONES PARA EROGACIONES CONTINGENTES FORTASEG	10,000,000.00	228,963.05	10,208,911.00	23,052.06	0.00	0.00	0.00	0.00
	E0012	PREVENCIÓN SOCIAL DE VIOLENCIA Y LA DELINCUENCIA CON PARTICIPACION CIUDADANA *PREVENCIÓN DE VIOLENCIA DE GENERO* (FORTASEG)	0.00	2,039,691.10	1,020,691.10	1,019,000.00	1,019,000.00	1,019,000.00	1,019,000.00	0.00
	E0013	FORTALECIMIENTO DE LAS CAPACIDADES DE EVALUACION EN CONTROL DE CONFIANZA *EVALUACION DE CONTROL DE CONFIANZA PARA ASPIRANTES Y PERSONAL POLICIAL* *EVALUACIONES DE PERSONAL EN ACTIVO (PERMANENCIAS, ASCENSOS Y PROMOCIONES)* (FORTASEG)	0.00	884,000.00	442,000.00	442,000.00	442,000.00	442,000.00	442,000.00	0.00
	E0014	PROFESIONALIZACION DE LAS INSTITUCIONES DE SEGURIDAD PUBLICA *PROFESIONALIZACION /FORMACION INICIAL PARA PERSONAL POLICIAL EN ACTIVO* *FORMACION INICIAL (ELEMENTOS EN ACTIVO)* (FORTASEG)	0.00	1,150,000.00	575,000.00	575,000.00	575,000.00	575,000.00	575,000.00	0.00
	E0015	PROFESIONALIZACION DE LAS INSTITUCIONES DE SEGURIDAD PUBLICA *PROFESIONALIZACION /FORMACION CONTINUA* *COMPETENCIAS DE LA FUNCION POLICIAL* (FORTASEG)	0.00	225,000.00	0.00	225,000.00	225,000.00	225,000.00	225,000.00	0.00
	E0016	PROFESIONALIZACION DE LAS INSTITUCIONES DE SEGURIDAD PUBLICA *PROFESIONALIZACION /FORMACION EN MATERIA DE SISTEMA DE JUSTICIA PENAL* *TALLER: LA FUNCION DEL PRIMER RESPONDIENTE Y LA CIENCIA FORENSE APLICADA EN EL LUGAR DE LOS HECHOS (1)* (FORTASEG)	0.00	1,400,000.00	700,000.00	700,000.00	700,000.00	700,000.00	700,000.00	0.00
	E0017	PROFESIONALIZACION DE LAS INSTITUCIONES DE SEGURIDAD PUBLICA *PROFESIONALIZACION /FORMACION EN MATERIA DE SISTEMA DE JUSTICIA PENAL* *TALLER: LA ACTUACION DEL POLICIA EN JUICIO ORAL (JURIDICOS/MANDOS){4}* (FORTASEG)	0.00	42,000.00	21,000.00	21,000.00	21,000.00	21,000.00	21,000.00	0.00
	E0018	PROFESIONALIZACION DE LAS INSTITUCIONES DE SEGURIDAD PUBLICA *PROFESIONALIZACION /EVALUACION DE COMPETENCIAS BASICAS* *EVALUACION DE COMPETENCIAS BASICAS* (FORTASEG)	0.00	45,000.00	0.00	45,000.00	45,000.00	45,000.00	45,000.00	0.00
	E0019	PROFESIONALIZACION DE LAS INSTITUCIONES DE SEGURIDAD PUBLICA *PROFESIONALIZACION /EVALUACION DEL DESEMPEÑO* *EVALUACION DEL DESEMPEÑO* (FORTASEG)	0.00	12,000.00	6,000.01	5,999.99	5,999.99	5,999.99	5,999.99	0.00
	E0020	FORTALECIMIENTO DE PROGRAMAS PRIORITARIOS LOCALES DE LAS INSTITUCIONES DE SEGURIDAD PUBLICA DE IMPARTICION DE JUSTICIA (PERSONAL)	0.00	12,014,238.95	6,017,280.00	5,996,958.95	5,996,958.95	5,996,958.95	5,996,958.95	0.00
	E0021	RED NACIONAL DE RADIOCOMUNICACION *FORTALECIMIENTO TECNOLÓGICO, DE EQUIPO E INFRAESTRUCTURA DE LAS INSTITUCIONES DE SEGURIDAD PUBLICA/RED NACIONAL DE RADIOCOMUNICACION* *ACCESORIOS PARA TERMINAL DIGITAL PORTATIL* (FORTASEG)	0.00	22,500.00	0.00	22,500.00	0.00	0.00	0.00	0.00
	E0022	PROFESIONALIZACION DE LAS INSTITUCIONES DE SEGURIDAD PUBLICA (COPARTICIPACIONES) *GASTOS DE OPERACION* (INGRESO DE GESTION)	0.00	61,762.53	1,762.53	60,000.00	47,963.54	47,963.54	47,963.54	0.00
	E0023	PROFESIONALIZACION DE LAS INSTITUCIONES DE SEGURIDAD PUBLICA (COPARTICIPACIONES) *PROGRAMA DE MEJORA DE LAS CONDICIONES LABORALES DEL PERSONAL OPERATIVO* (INGRESO DE GESTION)	0.00	1,981,382.20	1.59	1,981,380.61	1,981,380.61	1,981,380.61	1,981,380.61	0.00



Escudo de Jalpa de Méndez

## H. AYUNTAMIENTO DE JALPA DE MENDEZ, TABASCO.

### GASTO POR PROGRAMAS Y PROYECTOS

CORTE AL MES DE: NOVIEMBRE 2018

P.P.	Proy.	Descripción	Autorizado	Adecuaciones		Modificado	Devengado	Ejercido	Pagado	Subejercicio
				Ampliaciones	Reducciones					
	E0024	GASTO DE OPERACIÓN DE LA DIRECCION DE SEGURIDAD PUBLICA (PARTICIPACIONES)	0.00	3,140,907.51	57,869.40	3,083,038.11	2,609,972.64	2,609,972.64	2,609,972.64	0.00
E048		RECOLECCIÓN, TRASLADO Y DISPOSICIÓN FINAL DE RESIDUOS SÓLIDOS	26,312,432.67	7,655,648.11	7,721,006.52	26,247,074.26	21,065,332.61	21,057,807.72	21,057,807.72	7,524.89
	E0004	GASTOS DE OPERACION DEL BASURERO MUNICIPAL.	738,000.00	0.00	738,000.00	0.00	0.00	0.00	0.00	0.00
	E0006	GASTOS DE OPERACION DEL SERVICIO DE RECOLECCION, TRASLADO DE RESIDUO SOLIDOS	25,574,432.67	7,655,648.11	6,983,006.52	26,247,074.26	21,065,332.61	21,057,807.72	21,057,807.72	7,524.89
	E0026	GASTOS DE OPERACION DEL SERVICIO DE RECOLECCION, TRASLADO DE RESIDUO SOLIDOS (INGRESOS DE GESTION)	0.00	0.00	0.00	0.00	0.00	0.00	0.00	0.00
E050		SERVICIO DE ALUMBRADO PUBLICO	9,304,902.04	24,128,212.09	11,071,913.12	22,361,201.01	20,555,259.53	20,553,509.53	20,553,509.53	1,750.00
	E0005	GASTOS DE OPERACION DE LOS SERVICIOS DE ALUMBRADO PUBLICO	3,057,461.84	390,132.27	478,144.90	2,969,449.21	2,031,842.53	2,031,842.53	2,031,842.53	0.00
	E0009	PAGO DEL CONSUMO DE ENERGIA ELECTRICA DEL ALUMBRADO PUBLICO.	6,247,440.20	23,738,079.82	10,593,768.22	19,391,751.80	18,523,417.00	18,521,667.00	18,521,667.00	1,750.00
E052		SERVICIOS A PANTEONES	0.00	20,585.29	2,593.21	17,992.08	17,992.08	17,992.08	17,992.08	0.00
	E0025	MANTENIMIENTO AL CEMENTERIO MUNICIPAL EN EL BARRIO LA CANDELARIA (PARTICIPACIONES)	0.00	20,585.29	2,593.21	17,992.08	17,992.08	17,992.08	17,992.08	0.00
E053		SERVICIOS A RASTROS	1,997,103.25	585,009.74	382,847.12	2,199,265.87	1,624,573.48	1,624,573.48	1,624,573.48	0.00
	E0007	GASTOS DE OPERACION DEL RASTRO MUNICIPAL.	1,997,103.25	585,009.74	382,847.12	2,199,265.87	1,624,573.48	1,624,573.48	1,624,573.48	0.00
F013		FOMENTO AL TRABAJO	0.00	2,016,344.66	54,882.54	1,961,362.12	721,801.07	602,572.80	602,572.80	119,228.27
	F0028	LIMPIEZA Y DESMONTE DE GUARNICIONES Y BANQUETAS (PARTICIPACIONES)	0.00	93,592.40	0.00	93,592.40	30,000.00	30,000.00	30,000.00	0.00
	F0031	LIMPIEZA DE CALLES, CAMINOS Y PINTURA EN EDIFICIOS PUBLICOS DEL POBLADO MECOACAN (PARTICIPACIONES)	0.00	1,922,752.26	54,982.54	1,867,769.72	691,801.07	572,572.80	572,572.80	119,228.27
F015		APOYO A LA VIVIENDA	0.00	383,107.57	41,352.78	341,754.79	0.00	0.00	0.00	0.00
	F0029	REHABILITACION DE TECHADOS PARA MEJORAMIENTO DE VIVIENDAS (INCLUYE INTERES 2018)	0.00	383,107.57	41,352.78	341,754.79	0.00	0.00	0.00	0.00
F027		ASISTENCIA SOCIAL Y ATENCION A GRUPOS VULNERABLES	400,000.00	8,133,223.69	540,944.58	7,992,279.11	2,678,490.11	2,670,790.11	2,670,790.11	7,700.00
	F0003	APOYO CON EL 50% DE DESCUENTO A PERSONAS DE LA 3RA EDAD EN EL PAGO DEL IMPUESTO PREDIAL PRESENTANDO SU CREDENCIAL DEL INAPAM.	150,000.00	0.00	75,830.00	74,170.00	14,191.00	14,191.00	14,191.00	0.00
	F0004	APOYO A PERSONAS DE ESCASOS RECURSOS	250,000.00	0.00	150,000.00	100,000.00	100,000.00	100,000.00	100,000.00	0.00
	F0015	PROGRAMA DE ATENCION CIUDADANA PARA LA CONSOLIDACION DE PROGRAMAS SOCIALES (REMANENTE 2017 PARTICIPACIONES)	0.00	807,000.00	30,630.73	776,369.27	776,369.27	776,369.27	776,369.27	0.00
	F0018	APOYO CON DESPENSA POR EL PAGO DEL IMPUESTO PREDIAL (INGRESO DE GESTION REMANENTE 2017)	0.00	413,923.69	14.14	413,909.55	413,909.55	413,909.55	413,909.55	0.00
	F0020	APOYO CON DESPENSA POR EL PAGO DEL IMPUESTO PREDIAL (PARTICIPACIONES REMANENTE 2017)	0.00	221,900.00	269.71	221,630.29	221,630.29	221,630.29	221,630.29	0.00
	F0022	APOYO CON DESPENSA A PERSONAS DE ESCASOS RECURSOS	0.00	150,000.00	0.00	150,000.00	0.00	0.00	0.00	0.00
	F0023	APOYO ECONOMICO A PERSONAS DE LAS DIFERENTES COMUNIDADES DEL MUNICIPIO	0.00	300,000.00	0.00	300,000.00	51,180.00	43,490.00	43,490.00	7,700.00
	F0025	APOYO ASISTENCIAL ALIMENTARIO CON UNA GALLINA CON MOTIVO DECEMBRINO (PARTICIPACIONES)	0.00	4,760,000.00	0.00	4,760,000.00	0.00	0.00	0.00	0.00
	F0026	APOYO CON COBERTORES A PERSONAS DE LAS DIFERENTES LOCALIDADES DEL MUNICIPIO. (PARTICIPACIONES)	0.00	1,380,400.00	284,200.00	1,096,200.00	1,096,200.00	1,096,200.00	1,096,200.00	0.00
	F0027	APOYO ECONOMICO Y EN ESPECIES A INSTITUCIONES (PARTICIPACIONES)	0.00	100,000.00	0.00	100,000.00	5,000.00	5,000.00	5,000.00	0.00
	F0035	DOTACION DE PAVOS NAVIDEÑOS A DELEGADOS, JEFES DE SECTORES Y AUXILIARES DE LAS DIFERENTES COMUNIDADES DEL MUNICIPIO. (INGRESOS DE GESTION)	0.00	0.00	0.00	0.00	0.00	0.00	0.00	0.00
F030		FOMENTO A LA CULTURA Y LAS ARTES	2,350,000.00	8,165,842.72	2,018,554.42	8,517,288.30	6,013,859.26	6,013,859.26	6,013,859.26	0.00



H. AYUNTAMIENTO DE JALPA DE MENDEZ, TABASCO.

GASTO POR PROGRAMAS Y PROYECTOS

CORTE AL MES DE: NOVIEMBRE 2018

Gobierno de Jalpa con Esperanza por el Bien

P.P	Proy.	Descripción	Autorizado	Adecuaciones		Modificado	Devengado	Ejercido	Pagado	Subejercicio
				Ampliaciones	Reducciones					
	F0002	CELEBRACION DEL DIA DE REYES.	550,000.00	500,000.00	241,448.02	808,651.98	808,651.98	808,651.98	808,651.98	0.00
	F0005	CELEBRACION DEL 24 DE FEBRERO	25,000.00	0.00	83.32	24,916.68	24,916.68	24,916.68	24,916.68	0.00
	F0006	CELEBRACION DEL 27 DE FEBRERO.	45,000.00	0.00	8,120.00	35,880.00	35,880.00	35,880.00	35,880.00	0.00
	F0007	CELEBRACION DEL DIA DEL NIÑO	300,000.00	0.00	300,000.00	0.00	0.00	0.00	0.00	0.00
	F0008	CELEBRACION DEL DIA DE LAS MADRES	400,000.00	0.00	400,000.00	0.00	0.00	0.00	0.00	0.00
	F0009	CELEBRACION DEL DIA DEL MAESTRO	800,000.00	705,728.72	252,780.00	1,252,948.72	1,252,948.72	1,252,948.72	1,252,948.72	0.00
	F0012	CELEBRACION DE LAS FIESTAS PATRIAS	200,000.00	1,604,600.00	636,894.09	1,167,705.91	1,167,705.91	1,167,705.91	1,167,705.91	0.00
	F0013	CELEBRACION DEL 20 DE NOVIEMBRE	30,000.00	82,520.00	0.00	112,520.00	112,520.00	112,520.00	112,520.00	0.00
	F0016	PRIMER FESTIVAL ENLAZANDO A LA FAMILIA (INGRESO DE GESTION)	0.00	2,500,100.00	1,334.99	2,498,765.01	2,498,765.01	2,498,765.01	2,498,765.01	0.00
	F0024	CELEBRACION DIA DE MUERTOS	0.00	81,200.00	0.00	81,200.00	81,200.00	81,200.00	81,200.00	0.00
	F0030	CELEBRACION DE FERIA NAVIDEÑA (PARTICIPACIONES)	0.00	2,646,894.00	146,894.00	2,500,000.00	31,370.96	31,370.96	31,370.96	0.00
	F0032	CELEBRACION DEL DIA INTERNACIONAL DE LAS PERSONAS CON DISCAPACIDAD (INGRESO DE GESTION)	0.00	64,800.00	30,000.00	34,800.00	0.00	0.00	0.00	0.00
	F0034	PREMIACION DE LA LIGA FUTBOL Y SOFTBOL	0.00	0.00	0.00	0.00	0.00	0.00	0.00	0.00
F032	F0001	FOMENTO A LA ACTIVIDAD AGROPECUARIA Y FORESTAL	240,000.00	296,886.87	170,251.80	366,635.07	166,635.05	166,635.05	166,635.05	0.00
	F0001	MECANIZACION AGRICOLA	240,000.00	95,886.87	170,251.80	166,635.07	166,635.05	166,635.05	166,635.05	0.00
	F0033	MECANIZACION AGRICOLA (INGRESOS DE GESTION)	0.00	200,000.00	0.00	200,000.00	0.00	0.00	0.00	0.00
F034	F0001	FOMENTO A LA ACTIVIDAD EMPRESARIAL Y AL TURISMO	5,350,000.00	5,454,300.84	2,179,378.50	8,624,922.34	8,624,922.34	8,624,922.34	8,624,922.34	0.00
	F0010	FERIA ESTATAL	1,200,000.00	227,765.02	458,643.45	969,121.57	969,121.57	969,121.57	969,121.57	0.00
	F0011	FERIA MUNICIPAL	2,000,000.00	0.00	501,744.00	1,498,256.00	1,498,256.00	1,498,256.00	1,498,256.00	0.00
	F0014	APOYO CON MATERIAL DE CONSTRUCCION PARA EL MEJORAMIENTO DE ESPACIOS FAMILIARES	2,150,000.00	0.00	951,204.73	1,198,795.27	1,198,795.27	1,198,795.27	1,198,795.27	0.00
	F0017	FERIA ESTATAL (PARTICIPACIONES REMANENTE 2017)	0.00	404,492.80	200,000.00	204,492.80	204,492.80	204,492.80	204,492.80	0.00
	F0019	APOYO CON MATERIAL DE CONSTRUCCION PARA EL MEJORAMIENTO DE ESPACIOS FAMILIARES (PARTICIPACIONES)	0.00	4,000,000.00	788.32	3,999,213.68	3,999,213.68	3,999,213.68	3,999,213.68	0.00
	F0021	FERIA MUNICIPAL (PARTICIPACIONES)	0.00	822,043.02	67,000.00	755,043.02	755,043.02	755,043.02	755,043.02	0.00
K002	K0134	INFRAESTRUCTURA PARA AGUA POTABLE	0.00	11,572,111.70	88,013.24	11,484,098.46	10,729,358.92	10,729,358.92	10,729,358.92	0.00
	K0134	REHABILITACION DE LA RED DE AGUA POTABLE CON TUBERIA DE 3 PULGADA	0.00	2,684,888.21	0.00	2,684,888.21	2,684,888.21	2,684,888.21	2,684,888.21	0.00
	K0135	REHABILITACION DE LA RED DE AGUA POTABLE CON TUBERIA DE 3 PULGADA	0.00	2,605,071.17	20,888.31	2,484,082.86	2,484,082.86	2,484,082.86	2,484,082.86	0.00
	K0141	REHABILITACION DE LA RED DE AGUA POTABLE CON TUBERIA DE 3 PULGADA DE DIAMETRO EN DIVERSAS ENTRADAS	0.00	402,958.78	10,641.56	392,318.22	392,318.22	392,318.22	392,318.22	0.00
	K0153	REHABILITACION DE LA RED DE AGUA POTABLE CON TUBERIA DE 2 PULGADA DE DIAMETRO	0.00	479,256.11	6,414.53	472,841.58	472,841.58	472,841.58	472,841.58	0.00
	K0154	REHABILITACION DE LA RED DE AGUA POTABLE CON TUBERIA DE 3 PULGADA DE DIAMETRO EN DIVERSAS CALLES, COL. BONANZA	0.00	770,596.04	0.00	770,596.04	770,596.04	770,596.04	770,596.04	0.00
	K0174	REHABILITACION DE LA RED DE AGUA POTABLE CON TUBERIA DE 3 PULGADA DE DIAMETRO EN DIVERSAS CALLES.	0.00	792,416.62	9,365.78	783,050.84	783,050.84	783,050.84	783,050.84	0.00
	K0175	REHABILITACION DE LA RED DE AGUA POTABLE CON TUBERIA DE 3 PULGADA DE DIAMETRO EN DIVERSAS CALLES.	0.00	736,923.77	23,036.66	713,887.11	713,887.11	713,887.11	713,887.11	0.00
	K0183	CONSTRUCCION DE CISTERNA PARA REBOMBEO DE AGUA POTABLE	0.00	3,200,000.00	17,566.40	3,182,433.60	2,427,694.06	2,427,694.06	2,427,694.06	0.00
K003	K0146	INFRAESTRUCTURA PARA DRENAJE Y ALCANTARRILLADO	0.00	2,492,292.24	30,375.47	2,461,916.77	2,461,916.77	2,461,916.77	2,461,916.77	0.00
	K0146	REHABILITACION DE DRENAJE SANITARIO DE PVC SERIE 20 DE 12 PULGADAS EN	0.00	1,921,022.77	17,016.67	1,903,986.20	1,903,986.20	1,903,986.20	1,903,986.20	0.00



Gobierno de Jalpa de Méndez

## H. AYUNTAMIENTO DE JALPA DE MENDEZ, TABASCO.

### GASTO POR PROGRAMAS Y PROYECTOS

CORTE AL MES DE: NOVIEMBRE 2018

P.P.	Proy.	Descripción	Autorizado	Adecuaciones		Modificado	Devengado	Ejercido	Pagado	Subejercicio
				Ampliaciones	Reducciones					
		CALLE SAN MARCOS		1,921,002.77						
	K0156	CONSTRUCCION DRENAJE PLUVIAL CON TUBERIA DE PVC SERIE 20 DE 8 PULGADA DE DIAMETRO	0.00	364,821.46	8,203.82	356,617.64	356,617.64	356,617.64	356,617.64	0.00
	K0176	CONSTRUCCION DRENAJE PLUVIAL CON TUBERIA DE PVC SERIE 20 DE 10 PULGADA DE DIAMETRO.	0.00	206,468.01	5,155.08	201,312.93	201,312.93	201,312.93	201,312.93	0.00
K005	URBANIZACION		121,216,164.63	82,710,455.66	85,052,048.74	118,874,571.55	54,421,355.76	54,421,355.76	54,421,355.76	0.00
	K0001	PROVISIONES PARA CONTINGENCIAS DEL FONDO DE APORTACIONES PARA LA INFRAESTRUCTURA SOCIAL MUNICIPAL FIII	28,669,505.00	15,551,141.05	42,220,646.05	0.00	0.00	0.00	0.00	0.00
	K0002	PROVISIONES PARA CONTINGENCIAS DEL FONDO DE APORTACIONES PARA LA INFRAESTRUCTURA SOCIAL ESTATAL (FISE)	1,020,000.00	0.00	0.00	1,020,000.00	0.00	0.00	0.00	0.00
	K0003	OTROS CONVENIOS FEDERALES	60,000,000.00	0.00	0.00	60,000,000.00	0.00	0.00	0.00	0.00
	K0004	OTROS CONVENIOS ESTADO MUNICIPIOS	2,353,200.00	0.00	0.00	2,353,200.00	0.00	0.00	0.00	0.00
	K0014	PROVISIONES PARA EROGACIONES CONTINGENTES *FORTALECIMIENTO FINANCIERO PARA LA INVERSION 1, 2018*	0.00	25,151,490.01	25,000,000.00	151,490.01	0.00	0.00	0.00	0.00
	K0015	PROVISIONES PARA EROGACIONES CONTINGENTES *PROGRAMAS REGIONALES 2018*	0.00	6,155,135.38	6,102,168.00	52,967.38	0.00	0.00	0.00	0.00
	K0017	PROVISIONES PARA EROGACIONES CONTINGENTES *PROGRAMAS REGIONALES 2*	0.00	8,092,211.73	8,035,000.00	57,211.73	0.00	0.00	0.00	0.00
	K0018	PROVISIONES PARA EROGACIONES CONTINGENTES *FORTALECIMIENTO FINANCIERO PARA LA INVERSION 2, 2018*	0.00	3,000,000.00	3,000,000.00	0.00	0.00	0.00	0.00	0.00
	K0100	SUMINISTRO DE MATERIALES ELECTRICOS PARA ALUMBRADO EN DIVERSAS COMUNIDADES DEL MUNICIPIO (ANTES K0219 REFRENDO 2017) (FONDO PIENT Y MPIOs PROD. DE HIDRO Y OTROS) *RAMO 23* (EN REGIONES MARITIMAS 2017)	175,456.00	0.00	0.21	175,455.79	175,455.79	175,455.79	175,455.79	0.00
	K0101	SUMINISTRO DE MATERIALES ELECTRICOS PARA ALUMBRADO EN DIVERSAS COMUNIDADES DEL MUNICIPIO (ANTES K0220 REFRENDO 2017) (FONDO PIENT Y MPIOs PROD. DE HIDRO Y OTROS) *RAMO 23* (EN REGIONES MARITIMAS 2017)	202,450.84	0.00	2,218.40	200,232.44	200,232.44	200,232.44	200,232.44	0.00
	K0102	REHABILITACION DE ALUMBRADO PUBLICO EN AV. PERIFERICO (ANTES K0217 REFRENDO 2017) (FONDO PIENT Y MPIOs PROD. DE HIDRO Y OTROS) *RAMO 23* (EN REGIONES TERRESTRES 2017)	689,986.40	0.00	5,679.93	684,306.47	684,306.47	684,306.47	684,306.47	0.00
	K0117	REHABILITACION DE ALUMBRADO PUBLICO ) (ANTES K0203 REFRENDO 2017) *RAMO 23* (FONDO PIENT Y MPIOs PROD. DE HIDRO Y OTROS) *HIDROCARBUROS*	2,970,000.00	0.00	9,710.81	2,960,289.19	2,960,289.19	2,960,289.19	2,960,289.19	0.00
	K0118	REHABILITACION DE ALUMBRADO PUBLICO ) (ANTES K0204 REFRENDO 2017) *RAMO 23* (FONDO PIENT Y MPIOs PROD. DE HIDRO Y OTROS) *HIDROCARBUROS*	2,970,000.00	0.00	11,226.24	2,958,773.76	2,958,773.76	2,958,773.76	2,958,773.76	0.00
	K0119	REHABILITACION DE ALUMBRADO PUBLICO ) (ANTES K0205 REFRENDO 2017) *RAMO 23* (FONDO PIENT Y MPIOs PROD. DE HIDRO Y OTROS) *HIDROCARBUROS*	2,970,000.00	0.00	9,199.62	2,960,800.38	2,960,800.38	2,960,800.38	2,960,800.38	0.00
	K0120	REHABILITACION DE ALUMBRADO PUBLICO ) (ANTES K0206 REFRENDO 2017) *RAMO 23* (FONDO PIENT Y MPIOs PROD. DE HIDRO Y OTROS) *HIDROCARBUROS*	1,122,000.00	0.00	7,599.74	1,114,400.26	1,114,400.26	1,114,400.26	1,114,400.26	0.00
	K0121	REHABILITACION DE ALUMBRADO PUBLICO ) (ANTES K0207 REFRENDO 2017) *RAMO 23* (FONDO PIENT Y MPIOs PROD. DE HIDRO Y OTROS) *HIDROCARBUROS*	1,100,000.00	0.00	6,548.86	1,093,451.14	1,093,451.14	1,093,451.14	1,093,451.14	0.00
	K0122	REHABILITACION DE ALUMBRADO PUBLICO ) (ANTES K0208 REFRENDO 2017) *RAMO 23* (FONDO PIENT Y MPIOs PROD. DE HIDRO Y OTROS) *HIDROCARBUROS*	2,860,000.00	0.00	9,509.70	2,850,490.30	2,850,490.30	2,850,490.30	2,850,490.30	0.00
	K0123	REHABILITACION DE ALUMBRADO PUBLICO ) (ANTES K0209 REFRENDO 2017) *RAMO 23* (FONDO PIENT Y MPIOs PROD. DE HIDRO Y OTROS) *HIDROCARBUROS*	2,420,000.00	0.00	11,334.88	2,408,665.12	2,408,665.12	2,408,665.12	2,408,665.12	0.00
	K0124	REHABILITACION DE ALUMBRADO PUBLICO ) (ANTES K0210 REFRENDO 2017) *RAMO 23* (FONDO PIENT Y MPIOs PROD. DE HIDRO Y OTROS) *HIDROCARBUROS*	2,420,000.00	0.00	10,141.59	2,409,858.41	2,409,858.41	2,409,858.41	2,409,858.41	0.00
	K0125	REHABILITACION DE ALUMBRADO PUBLICO ) (ANTES K0211 REFRENDO 2017) *RAMO 23* (FONDO PIENT Y MPIOs PROD. DE HIDRO Y OTROS) *HIDROCARBUROS*	1,960,000.00	0.00	8,456.30	1,971,543.70	1,971,543.70	1,971,543.70	1,971,543.70	0.00

**H. AYUNTAMIENTO DE JALPA DE MENDEZ, TABASCO.**

**GASTO POR PROGRAMAS Y PROYECTOS**

**CORTE AL MES DE: NOVIEMBRE 2018**

P.P.	Proy.	Descripción	Autorizado	Adecuaciones		Modificado	Devengado	Ejercido	Pagado	Subejercicio
				Ampliaciones	Reducciones					
K0126		REHABILITACION DE ALUMBRADO PUBLICO ) (ANTES K0212 REFRENDO 2017) "RAMO 23" (FONDO PIENT Y MPIOs PROD. DE HIDRO Y OTROS) "HIDROCARBUROS"	2,970,000.00	0.00	9,870.09	2,960,029.91	2,960,029.91	2,960,029.91	2,960,029.91	0.00
K0127		REHABILITACION DE ALUMBRADO PUBLICO ) (ANTES K0213 REFRENDO 2017) "RAMO 23" (FONDO PIENT Y MPIOs PROD. DE HIDRO Y OTROS) "HIDROCARBUROS"	1,430,000.00	0.00	6,105.23	1,423,894.77	1,423,894.77	1,423,894.77	1,423,894.77	0.00
K0128		REHABILITACION DE ALUMBRADO PUBLICO ) (ANTES K0214 REFRENDO 2017) "RAMO 23" (FONDO PIENT Y MPIOs PROD. DE HIDRO Y OTROS) "HIDROCARBUROS"	1,430,000.00	0.00	6,320.12	1,423,679.88	1,423,679.88	1,423,679.88	1,423,679.88	0.00
K0129		REHABILITACION DE ALUMBRADO PUBLICO ) (ANTES K0215 REFRENDO 2017) "RAMO 23" (FONDO PIENT Y MPIOs PROD. DE HIDRO Y OTROS) "HIDROCARBUROS"	1,364,000.00	0.00	5,230.30	1,358,769.70	1,358,769.70	1,358,769.70	1,358,769.70	0.00
K0130		REHABILITACION DE ALUMBRADO PUBLICO ) (ANTES K0216 REFRENDO 2017) "RAMO 23" (FONDO PIENT Y MPIOs PROD. DE HIDRO Y OTROS) "HIDROCARBUROS"	1,980,000.00	0.00	8,148.88	1,971,851.12	1,971,851.12	1,971,851.12	1,971,851.12	0.00
K0131		REHABILITACION DE CAMINO EN TRAMOS AISLADOS BASE DE GRAVA DE REVESTIMIENTO DE 1 1/2 A FINOS (INTERESES 2017) (ANTES K0193 REFRENDO 2017)	119,566.39	0.00	1,203.45	118,362.94	118,362.94	118,362.94	118,362.94	0.00
K0132		AMPLIACION DE LA RED DE DISTRIBUCION DE ENERGIA ELECTRICA EN MEDIA Y BAJA TENSION	0.00	502,706.50	9,893.23	492,713.27	492,713.27	492,713.27	492,713.27	0.00
K0133		PAVIMENTACION DE CAMINO A BASE DE MEZCLA ASFALTICA	0.00	4,344,085.36	0.00	4,344,085.36	4,344,085.36	4,344,085.36	4,344,085.36	0.00
K0136		PAVIMENTACION DE CAMINO A BASE DE MEZCLA ASFALTICA EN CALLE PRINCIPAL, COL. SAN ANTONIO	0.00	1,446,134.23	18,492.81	1,427,641.42	1,427,641.42	1,427,641.42	1,427,641.42	0.00
K0139		REHABILITACION DEL CENTRO DE CONVIVENCIA (PARTICIPACIONES REMANENTE 2017)	0.00	32,296.84	3.08	32,293.76	32,293.76	32,293.76	32,293.76	0.00
K0140		REHABILITACION DEL RASTRO MUNICIPAL (INGRESO DE GESTION REMANENTE 2017)	0.00	148,410.38	79,701.89	68,708.49	68,708.49	68,708.49	68,708.49	0.00
K0147		REHABILITACION DE CAMINO A BASE DE GRAVA DE REVESTIMIENTO DE 1 1/2 PULGADA A FINOS EN ENTRADA LOS VAZQUEZ	0.00	440,162.29	9,771.36	430,390.93	430,390.93	430,390.93	430,390.93	0.00
K0148		SUMINISTRO DE MATERIALES ELECTRICOS PARA ALUMBRADO PUBLICO (REMANENTE FONDO III 2014)	0.00	35,911.79	0.00	35,911.79	35,911.79	35,911.79	35,911.79	0.00
K0152		MEJORAMIENTO DE LA RED DE DISTRIBUCION DE ENERGIA ELECTRICA EN MEDIA Y BAJA TENSION	0.00	2,566,667.40	17,221.12	2,549,446.28	2,549,446.28	2,549,446.28	2,549,446.28	0.00
K0155		SUMINISTRO DE MATERIALES ELECTRICOS PARA ALUMBRADO EN DIVERSAS COMUNIDADES DEL MUNICIPIO "FONDO PARA MUNICIPIOS PRODUCTORES DE HIDROCARBUROS EN REGIONES MARITIMAS. (2018)"	0.00	190,000.00	0.00	190,000.00	190,000.00	190,000.00	190,000.00	0.00
K0170		MEJORAMIENTO DE LA RED DE DISTRIBUCION DE ENERGIA ELECTRICA EN MEDIA Y BAJA TENSION	0.00	2,571,314.60	19,754.61	2,551,559.99	2,299,012.73	2,299,012.73	2,299,012.73	0.00
K0171		SUMINISTRO DE MATERIALES ELECTRICOS PARA ALUMBRADO "FONDO PARA MUNICIPIOS PRODUCTORES DE HIDROCARBUROS EN REGIONES MARITIMAS. (2018)"	0.00	139,183.30	69,600.00	69,583.30	69,583.30	69,583.30	69,583.30	0.00
K0172		MEJORAMIENTO DE LA RED DE DISTRIBUCION DE ENERGIA ELECTRICA EN MEDIA Y BAJA TENSION	0.00	1,372,465.22	12,007.70	1,360,457.52	1,360,457.52	1,360,457.52	1,360,457.52	0.00
K0173		MEJORAMIENTO DE LA RED DE DISTRIBUCION DE ENERGIA ELECTRICA EN MEDIA Y BAJA TENSION.	0.00	714,854.54	8,719.83	706,134.71	706,134.71	706,134.71	706,134.71	0.00
K0177		MEJORAMIENTO DE LA RED DE DISTRIBUCION DE ENERGIA ELECTRICA EN MEDIA Y BAJA TENSION	0.00	1,524,158.53	12,472.14	1,511,686.39	1,511,686.39	1,511,686.39	1,511,686.39	0.00
K0178		MEJORAMIENTO DE LA RED DE DISTRIBUCION DE ENERGIA ELECTRICA EN MEDIA Y BAJA TENSION.	0.00	1,051,730.32	10,126.72	1,041,603.60	1,041,603.60	1,041,603.60	1,041,603.60	0.00
K0179		MEJORAMIENTO DE LA RED DE DISTRIBUCION DE ENERGIA ELECTRICA EN MEDIA Y BAJA TENSION.	0.00	3,477,452.00	20,195.74	3,457,256.26	3,124,453.20	3,124,453.20	3,124,453.20	0.00
K0181		MEJORAMIENTO DE LA RED DE DISTRIBUCION DE ENERGIA ELECTRICA EN MEDIA Y BAJA TENSION.	0.00	1,456,461.30	12,871.78	1,443,789.52	1,443,789.52	1,443,789.52	1,443,789.52	0.00
K0182		MEJORAMIENTO DE LA RED DE DISTRIBUCION DE ENERGIA ELECTRICA EN MEDIA Y BAJA TENSION.	0.00	291,454.72	5,309.59	286,145.13	286,145.13	286,145.13	286,145.13	0.00



Gobierno de Jalpa con Esperanza por el futuro

H. AYUNTAMIENTO DE JALPA DE MENDEZ, TABASCO.

GASTO POR PROGRAMAS Y PROYECTOS

CORTE AL MES DE: NOVIEMBRE 2018

P.P	Proy.	Descripción	Autorizado	Adecuaciones		Modificado	Devengado	Ejercido	Pagado	Subejercicio
				Ampliaciones	Reducciones					
	K0180	SUMINISTRO DE MATERIALES ELECTRICOS PARA ALUMBRADO PUBLICO EN DIVERSAS LOCALIDADES DEL MUNICIPIO. *FONDO PARA MUNICIPIOS PRODUCTORES DE HIDROCARBUROS EN REGIONES MARITIMAS (2018)*	0.00	180,000.00	0.00	180,000.00	190,000.00	190,000.00	190,000.00	0.00
	K0191	CONSTRUCCION DE PUENTE DE CONCRETO EN CALLE SANTA ISABEL *FONDO PARA MUNICIPIOS PRODUCTORES DE HIDROCARBUROS EN REGIONES MARITIMAS (2018)*	0.00	376,317.90	3,424.38	371,893.52	371,893.52	371,893.52	371,893.52	0.00
	K0192	REHABILITACION DE ALUMBRADO EN EL PARQUE CENTRAL *FONDO PARA MUNICIPIOS PRODUCTORES DE HIDROCARBUROS EN REGIONES MARITIMAS (2018)*	0.00	705,654.94	5,213.04	700,441.90	700,441.90	700,441.90	700,441.90	0.00
	K0193	SUMINISTRO DE MATERIALES ELECTRICOS PARA LA REHABILITACION DEL ALUMBRADO EN EL CAMPRESTRE FONDO PARA MUNICIPIOS PRODUCTORES DE HIDROCARBUROS EN REGIONES MARITIMAS (2018)*	0.00	151,882.47	72,000.00	79,882.47	79,882.47	79,882.47	79,882.47	0.00
	K0194	REHABILITACION DE BAÑOS EN LA CASA DE LA CULTURA (PARTICIPACIONES)	0.00	110,673.22	2,352.28	108,320.94	108,320.94	108,320.94	108,320.94	0.00
	K0196	SUMINISTRO DE MATERIALES ELECTRICOS PARA ALUMBRADO *FONDO PARA MUNICIPIOS PRODUCTORES DE HIDROCARBUROS EN REGIONES MARITIMAS (2018)*	0.00	110,000.00	99.40	109,900.60	109,900.60	109,900.60	109,900.60	0.00
	K0197	RASTREO Y NIVELACION DE CAMINOS Y CALLES RURALES EN VARIAS COMUNIDADES (PARTICIPACIONES)	0.00	55,000.00	0.00	55,000.00	0.00	0.00	0.00	0.00
	K0198	SUMINISTRO DE MATERIAL ELECTRICO PARA LA REHABILITACION DEL ALUMBRADO PUBLICO EN VARIAS LOCALIDADES. *FONDO PARA MUNICIPIOS PRODUCTORES DE HIDROCARBUROS EN REGIONES MARITIMAS (2018)*	0.00	756,499.64	178,499.64	580,000.00	402,003.64	402,003.64	402,003.64	0.00
	K0213	MANTENIMIENTO A LA RED DE ALUMBRADO PUBLICO EN EL MUNICIPIO DE JALPA DE MENDEZ. FONDO PARA MUNICIPIOS PRODUCTORES DE HIDROCARBUROS EN REGIONES MARITIMAS (2018)*	0.00	0.00	0.00	0.00	0.00	0.00	0.00	0.00
K028		INFRAESTRUCTURA PARA LA SEGURIDAD PUBLICA	0.00	4,266,839.90	880,869.90	3,395,970.00	3,013,970.00	3,013,970.00	3,013,970.00	0.00
	K0007	FORTALECIMIENTO DE PROGRAMAS PRIORITARIOS LOCALES DE LAS INSTITUCIONES DE SEGURIDAD PUBLICA DE IMPARTICION DE JUSTICIA (INSTITUCIONAL) *EQUIPAMIENTO INSTITUCIONAL* *PICK UP DOBLE CABINA EQUIPADA COMO PATRULLA CON BALIZAMIENTO* (FORTASEG)	0.00	1,499,839.90	750,439.90	749,400.00	749,400.00	749,400.00	749,400.00	0.00
	K0008	RED NACIONAL DE RADIOCOMUNICACION *FORTALECIMIENTO TECNOLOGICO, DE EQUIPO E INFRAESTRUCTURA DE LAS INSTITUCIONES DE SEGURIDAD PUBLICA/RED NACIONAL DE RADIOCOMUNICACION* *TERMINAL DIGITAL PORTATIL (RADIO)* (FORTASEG)	0.00	195,000.00	0.00	195,000.00	0.00	0.00	0.00	0.00
	K0009	RED NACIONAL DE RADIOCOMUNICACION *FORTALECIMIENTO TECNOLOGICO, DE EQUIPO E INFRAESTRUCTURA DE LAS INSTITUCIONES DE SEGURIDAD PUBLICA/RED NACIONAL DE RADIOCOMUNICACION* *TERMINAL DIGITAL MOVIL (RADIO)* (FORTASEG)	0.00	82,000.00	0.00	82,000.00	0.00	0.00	0.00	0.00
	K0010	SISTEMA NACIONAL DE INFORMACION (BASES DE DATOS) *FORTALECIMIENTO TECNOLOGICO, DE EQUIPO E INFRAESTRUCTURA DEL SISTEMA NACIONAL DE INFORMACION (BASE DE DATOS)* *RUTEADOR* (FORTASEG)	0.00	140,000.00	70,000.00	70,000.00	0.00	0.00	0.00	0.00
	K0011	SISTEMA NACIONAL DE INFORMACION (BASES DE DATOS) *FORTALECIMIENTO TECNOLOGICO, DE EQUIPO E INFRAESTRUCTURA DEL SISTEMA NACIONAL DE INFORMACION (BASE DE DATOS)* *UNIDAD DE PROTECCION Y RESPALDO DE ENERGIA (UPS)* (FORTASEG)	0.00	70,000.00	35,000.00	35,000.00	0.00	0.00	0.00	0.00
	K0021	ADQUISICION DE 5 CAMIONETAS Y EQUIPAMIENTOS PARA SU CONVERSION A PATRULLAS PARA LA DIRECCION DE SEGURIDAD PUBLICA (PARTICIPACIONES)	0.00	2,300,000.00	35,430.00	2,264,570.00	2,264,570.00	2,264,570.00	2,264,570.00	0.00
K034		INFRAESTRUCTURA PARA LA EDUCACION	0.00	6,358,077.92	81,665.64	6,276,412.28	6,276,412.28	6,276,412.28	6,276,412.28	0.00
	K0137	CONSTRUCCION DE BARRA PERIMETRAL EN ESCUELA TELESECUNDARIA *FELIX DOMINGUEZ PEREZ*	0.00	776,287.06	11,022.02	765,265.04	765,265.04	765,265.04	765,265.04	0.00
	K0138	CONSTRUCCION DE SANITARIO EN COLEGIO DE BACHILLERES DE TABASCO *EMSAD 59* EN LA COLONIA EL MANGO DE AYAPA.	0.00	430,000.00	7,916.54	422,083.46	422,083.46	422,083.46	422,083.46	0.00



Problema de Gestión con Esperanza para Todos

## H. AYUNTAMIENTO DE JALPA DE MENDEZ, TABASCO.

GASTO POR PROGRAMAS Y PROYECTOS

CORTE AL MES DE: NOVIEMBRE 2018

P.P.	Proy.	Descripción	Autorizado	Adecuaciones		Modificado	Devengado	Ejercido	Pagado	Subejercicio
				Ampliaciones	Reducciones					
	K0142	REHABILITACION DE CANCHA TECHADA EN ESC. TELESECUNDARIA CARLOS A. MADRAZO	0.00	267,987.97	0,270.43	258,717.54	258,717.54	258,717.54	258,717.54	0.00
	K0143	CONSTRUCCION DE TECHUMBRE EN PLAZA CIVICA DEL JARDIN DE NIÑOS FILIDA SANDOVAL VALENZUELA	0.00	750,839.27	15,464.28	735,374.99	735,374.99	735,374.99	735,374.99	0.00
	K0144	CONSTRUCCION DE TECHUMBRE CON CANCHA DE USOS MULTIPLES EN ESC. PRIMARIA RURAL FEDERAL "GRAL. VICENTE GUERRERO"	0.00	1,570,750.85	18,225.72	1,552,525.14	1,552,525.14	1,552,525.14	1,552,525.14	0.00
	K0145	CONSTRUCCION DE BANDA PERIMETRAL EN ESCUELA TELESECUNDARIA "AURELIANO BARJAU HERNANDEZ"	0.00	482,484.14	245.91	482,238.23	482,238.23	482,238.23	482,238.23	0.00
	K0149	CONSTRUCCION DE BANDA PERIMETRAL EN ESCUELA PRIMARIA "REINALDA TARACENA HERNANDEZ"	0.00	476,982.77	2.59	476,980.18	476,980.18	476,980.18	476,980.18	0.00
	K0150	CONSTRUCCION DE AULA DIDACTICA TIPO REGIONAL DE 6.00X8.00 MTS. EN ESC. PRIMARIA "REINALDA TARACENA HERNANDEZ"	0.00	380,172.33	8,297.35	381,874.98	381,874.98	381,874.98	381,874.98	0.00
	K0151	CONSTRUCCION SERVICIO SANITARIO EN ESC. PRIMARIA "REINALDA TARACENA HERNANDEZ"	0.00	498,646.37	716.70	497,930.67	497,930.67	497,930.67	497,930.67	0.00
	K0169	CONSTRUCCION DE AULA DIDACTICA TIPO REGIONAL DE 6.00X8.00 MTS. EN ESC. PRIMARIA "REINALDA TARACENA HERNANDEZ"	0.00	414,227.15	7,054.17	407,172.98	407,172.98	407,172.98	407,172.98	0.00
	K0184	CONSTRUCCION DE 1RA. ETAPA DE BANDA PERIMETRAL EN ESCUELA PRIMARIA "ARCADIO ZENTELLA" CON CLAVE SEP: 27DPR05760 DE LA RANCHERIA EL RIO "RAMO 23 PROGRAMAS REGIONALES 2"	0.00	299,700.00	3,450.93	296,249.07	296,249.07	296,249.07	296,249.07	0.00
K038		MODERNIZACION E INNOVACION TECNOLOGICA Y ADMINISTRATIVA	0.00	212,021.43	13,287.43	198,734.00	191,434.00	191,434.00	191,434.00	0.00
	K0005	ADQUISICION DE ESCANER PARA LA DIRECCION DE FINANZAS MUNICIPALES (PARTICIPACIONES REMANENTE 2017)	0.00	87,000.00	290.00	86,710.00	86,710.00	86,710.00	86,710.00	0.00
	K0006	ADQUISICION DE GPS PARA LA DIRECCION DE OBRAS PUBLICAS (PARTICIPACIONES REMANENTE 2017)	0.00	6,500.00	305.00	6,195.00	6,195.00	6,195.00	6,195.00	0.00
	K0013	ADQUISICION DE COMPUTADORA PARA LA DIRECCION DE FINANZAS (PARTICIPACIONES REMANENTE 2017)	0.00	19,500.00	12.00	19,488.00	19,488.00	19,488.00	19,488.00	0.00
	K0016	ADQUISICION DE NO BREAK PARA EL AREA DE INFORMATICA	0.00	3,600.00	53.00	3,547.00	3,547.00	3,547.00	3,547.00	0.00
	K0019	ADQUISICION DE DESTRUCTORA DE PAPEL PARA LA DIRECCION DE	0.00	2,900.00	116.00	2,784.00	2,784.00	2,784.00	2,784.00	0.00
	K0020	ADQUISICION DE CAJA FUERTE	0.00	15,221.43	3,411.43	11,810.00	11,810.00	11,810.00	11,810.00	0.00
	K0022	ADQUISICION DE 7 EQUIPOS DE COMPUTO PARA DIVERSAS AREAS DE ESTE H. AYUNTAMIENTO (PARTICIPACIONES)	0.00	70,000.00	9,100.00	60,900.00	60,900.00	60,900.00	60,900.00	0.00
	K0023	ADQUISICION DE ROUTER SWITCH PARA EL AREA DE INFORMATICA (INGRESOS DE GESTION)	0.00	7,300.00	0.00	7,300.00	0.00	0.00	0.00	0.00
	K0024	ADQUISICION DE 2 EQUIPOS DE COMPUTO PARA DIVERSAS AREAS DE ESTE H. AYUNTAMIENTO (INGRESOS DE GESTION)	0.00	0.00	0.00	0.00	0.00	0.00	0.00	0.00
	K0025	ADQUISICION DE IMPRESORA (INGRESO DE GESTION)	0.00	0.00	0.00	0.00	0.00	0.00	0.00	0.00
	K0026	ADQUISICION DE DOS PODADORAS PARA LA DECUR	0.00	0.00	0.00	0.00	0.00	0.00	0.00	0.00
	K0027	ADQUISICION DE PANTALLA INFLABLE Y PROYECTOR PARA LA DECUR MUNICIPAL (INGRESOS DE GESTION)	0.00	0.00	0.00	0.00	0.00	0.00	0.00	0.00
K039		INFRAESTRUCTURA PARA SANEAMIENTO	0.00	67,694.40	0.00	67,694.40	7,050.00	7,050.00	7,050.00	0.00
	K0206	DESAZOLVE Y LIMPIEZA DE LINEA DE DRENAJE Y POZO DE VISITA EN DIVERSAS CALLES DE LA CIUDAD. (PARTICIPACIONES)	0.00	67,694.40	0.00	67,694.40	7,050.00	7,050.00	7,050.00	0.00
K040		INFRAESTRUCTURA CAMIONERA	31,279,329.00	44,741,839.44	577,689.22	75,443,479.22	75,082,573.29	75,082,573.29	75,082,573.29	0.00
	K0103	REHABILITACION Y MANTENIMIENTO DE CALLES Y AVENIDAS CON MEZCLA ASFALTICA (BACHEO) (ANTES K0218 REFRENDO 2017) (FONDO P/ENT Y M/IOS PROD. DE HIDRO Y OTROS) "RAMO 23" (EN REGIONES TERRESTRES 2017)	296,329.00	0.00	3,449.61	292,879.39	292,879.39	292,879.39	292,879.39	0.00

H. AYUNTAMIENTO DE JALPA DE MENDEZ, TABASCO.  
GASTO POR PROGRAMAS Y PROYECTOS  
CORTE AL MES DE: NOVIEMBRE 2018

P.P.	Proy.	Descripción	Autorizado	Adecuaciones		Modificado	Devengado	Ejercido	Pagado	Subejercicio
				Ampliaciones	Reducciones					
K0104		PAVIMENTACION DE CAMINO A BASE DE MEZCLA ASFALTICA EN TRAMO EL PANTEON POB. AMATITAN. (ANTES K0187 REFERENDO 2017) RAMO 23 *FORTALECIMIENTO FINANCIERO PARA INVERSION (5)2017*	999,000.00	0.00	12,481.03	986,508.97	986,508.97	986,508.97	986,508.97	0.00
K0105		PAVIMENTACION DE CAMINO A BASE DE MEZCLA ASFALTICA EN TRAMO SAN JOSE POB. IQUINUAPA. (ANTES K0188 REFERENDO 2017) RAMO 23 *FORTALECIMIENTO FINANCIERO PARA INVERSION (5) 2017*	1,498,500.00	0.00	23,697.80	1,474,802.20	1,474,802.20	1,474,802.20	1,474,802.20	0.00
K0106		PAVIMENTACION DE CAMINO A BASE DE MEZCLA ASFALTICA EN RA. TOMAS GARRIDO (EL MANGAL) (ANTES K0189 REFERENDO 2017) RAMO 23 *FORTALECIMIENTO FINANCIERO PARA INVERSION (5) 2017*	2,497,500.00	0.00	13,051.70	2,484,448.30	2,484,448.30	2,484,448.30	2,484,448.30	0.00
K0107		PAVIMENTACION DE CAMINO A BASE DE MEZCLA ASFALTICA EN LA COLONIA EN R/A. TIERRA ADENTRO 2DA. SECC. ) (ANTES K0190 REFERENDO 2017) RAMO 23 *FORTALECIMIENTO FINANCIERO PARA INVERSION (5) 2017*	3,986,000.00	0.00	33,261.81	3,952,738.19	3,952,738.19	3,952,738.19	3,952,738.19	0.00
K0108		PAVIMENTACION CON MEZCLA ASFALTICA EN LA RANCHERIA EL RIÓ. DE JALPA DE MENDEZ, EN EL ESTADO DE TABASCO. (ANTES K0191 REFERENDO 2017) (RAMO 23 *PROYECTO DE DESARROLLO REGIONAL 5 2017*)	1,078,000.00	0.00	19,316.20	1,958,683.80	1,958,683.80	1,958,683.80	1,958,683.80	0.00
K0109		PAVIMENTACION DE CAMINO A BASE DE MEZCLA ASFALTICA EN LA RIBERITA (1RA. ETAPA) (ANTES K0195 REFERENDO 2017) *RAMO 23* (FONDO P/ENT Y MPIOs PROD. DE HIDRO Y OTROS) *HIDROCARBUROS*	3,408,128.73	0.00	9,850.36	3,398,278.37	3,398,278.37	3,398,278.37	3,398,278.37	0.00
K0110		PAVIMENTACION DE CAMINO A BASE DE MEZCLA ASFALTICA EN LA RIBERITA (2A ETAPA) (ANTES K0196 REFERENDO 2017) *RAMO 23* (FONDO P/ENT Y MPIOs PROD. DE HIDRO Y OTROS) *HIDROCARBUROS*	3,408,128.73	0.00	12,980.40	3,395,148.33	3,395,148.33	3,395,148.33	3,395,148.33	0.00
K0111		PAVIMENTACION DE CAMINO A BASE DE MEZCLA ASFALTICA (ANTES K0197 REFERENDO 2017) *RAMO 23* (FONDO P/ENT Y MPIOs PROD. DE HIDRO Y OTROS) *HIDROCARBUROS*	2,428,217.51	0.00	10,740.36	2,417,477.15	2,417,477.15	2,417,477.15	2,417,477.15	0.00
K0112		PAVIMENTACION DE CAMINO A BASE DE MEZCLA ASFALTICA (TRAMO EL PANTEON) (ANTES K0198 REFERENDO 2017) *RAMO 23* (FONDO P/ENT Y MPIOs PROD. DE HIDRO Y OTROS) *HIDROCARBUROS*	1,797,266.73	0.00	6,460.21	1,790,806.52	1,790,806.52	1,790,806.52	1,790,806.52	0.00
K0113		PAVIMENTACION DE CAMINO A BASE DE MEZCLA ASFALTICA (EN CALLE SAN MARCOS 2DA. ETAPA) (ANTES K0199 REFERENDO 2017) *RAMO 23* (FONDO P/ENT Y MPIOs PROD. DE HIDRO Y OTROS) *HIDROCARBUROS*	1,860,399.08	0.00	7,154.61	1,853,244.47	1,853,244.47	1,853,244.47	1,853,244.47	0.00
K0114		PAVIMENTACION DE CAMINO A BASE DE MEZCLA ASFALTICA (TRAMO LOS ALMEIDA) (ANTES K0200 REFERENDO 2017) *RAMO 23* (FONDO P/ENT Y MPIOs PROD. DE HIDRO Y OTROS) *HIDROCARBUROS*	2,345,118.21	0.00	9,264.88	2,335,853.33	2,335,853.33	2,335,853.33	2,335,853.33	0.00
K0115		PAVIMENTACION DE CAMINO A BASE DE MEZCLA ASFALTICA (TRAMO ENTRADA XTAMAJAPA) (ANTES K0201 REFERENDO 2017) *RAMO 23* (FONDO P/ENT Y MPIOs PROD. DE HIDRO Y OTROS) *HIDROCARBUROS*	2,130,878.25	0.00	10,489.70	2,120,388.55	2,120,388.55	2,120,388.55	2,120,388.55	0.00
K0116		PAVIMENTACION DE CAMINO A BASE DE MEZCLA ASFALTICA (BARRIO LA CANDELARIA, TRAMO EL TINTAL) (ANTES K0202 REFERENDO 2017) *RAMO 23* (FONDO P/ENT Y MPIOs PROD. DE HIDRO Y OTROS) *HIDROCARBUROS*	2,635,862.76	0.00	14,697.17	2,621,165.59	2,621,165.59	2,621,165.59	2,621,165.59	0.00
K0157		CONSTRUCCION DE PAVIMENTO HIDRAULICO EN CALLE JUSTO SIERRA DEL BARRIO SAN LUIS (RAMO 23 *FORTALECIMIENTO FINANCIERO PARA LA INVERSION 1, 2018*)	0.00	4,995,000.00	27,867.37	4,967,132.63	4,967,132.63	4,967,132.63	4,967,132.63	0.00
K0158		PAVIMENTACION A BASE DE MEZCLA ASFALTICA EN CALIENTE EN ENTRADA AL PANTEON (RAMO 23 *FORTALECIMIENTO FINANCIERO PARA LA INVERSION 1, 2018*)	0.00	4,495,500.00	22,923.65	4,472,576.35	4,472,576.35	4,472,576.35	4,472,576.35	0.00
K0159		PAVIMENTACION A BASE DE MEZCLA ASFALTICA EN CALIENTE EN ENTRADA LOS LOPEZ MAY (RAMO 23 *FORTALECIMIENTO FINANCIERO PARA LA INVERSION 1, 2018*)	0.00	2,247,750.00	16,048.99	2,231,701.01	2,231,701.01	2,231,701.01	2,231,701.01	0.00
K0160		PAVIMENTACION DE CAMINO A BASE DE MEZCLA ASFALTICA EN CALIENTE (TRAMO EL TINTAL) (RAMO 23 *FORTALECIMIENTO FINANCIERO PARA LA INVERSION 1, 2018*)	0.00	3,096,900.00	23,701.53	3,073,198.47	3,073,198.47	3,073,198.47	3,073,198.47	0.00
K0161		PAVIMENTACION DE CAMINO A BASE DE MEZCLA ASFALTICA EN CALIENTE (RAMO 23 *FORTALECIMIENTO FINANCIERO PARA LA INVERSION 1, 2018*)	0.00	2,947,050.00	17,921.85	2,929,128.15	2,929,128.15	2,929,128.15	2,929,128.15	0.00





Gobierno del Estado con la mejor gestión pública

## H. AYUNTAMIENTO DE JALPA DE MENDEZ, TABASCO.

GASTO POR PROGRAMAS Y PROYECTOS

CORTE AL MES DE: NOVIEMBRE 2018

P.P.	Proy.	Descripción	Autorizado	Adecuaciones		Modificado	Devengado	Ejercido	Pagado	Subejercicio
				Ampliaciones	Reducciones					
K0162		PAVIMENTACION DE CAMINO A BASE DE MEZCLA ASFALTICA EN CALIENTE (TRAMO EL PANTEON) (RAMO 23 *FORTALECIMIENTO FINANCIERO PARA LA INVERSION 1, 2018*)	0.00	2,662,335.00	15,802.77	2,646,532.23	2,646,532.23	2,646,532.23	2,646,532.23	0.00
K0163		PAVIMENTACION DE CAMINO A BASE DE MEZCLA ASFALTICA EN CALIENTE EN CALLE PRINCIPAL A CAMINO HACIA RA. LA CRUZ (RAMO 23 *FORTALECIMIENTO FINANCIERO PARA LA INVERSION 1, 2018*)	0.00	2,297,700.00	15,436.91	2,282,263.09	2,282,263.09	2,282,263.09	2,282,263.09	0.00
K0164		PAVIMENTACION DE CAMINO A BASE DE MEZCLA ASFALTICA EN CALIENTE (TRAMO ENTRADA GREGORIO MENDEZ Y ENTRADA EL ARENAL) DEL BARRIO LA CANDELARIA (RAMO 23 *FORTALECIMIENTO FINANCIERO PARA LA INVERSION 1, 2018*)	0.00	2,232,765.00	11,786.94	2,220,978.06	2,220,978.06	2,220,978.06	2,220,978.06	0.00
K0185		CONSTRUCCION CARPETA ASFALTICA CALLE LA PIÑA, COLONIA SAN MARCOS *RAMO 23 PROGRAMAS REGIONALES 2018*	0.00	901,265.83	9,739.48	891,526.35	891,514.67	891,514.67	891,514.67	0.00
K0166		CONSTRUCCION DE PAVIMENTO HIDRAULICO EN CALLE LUNA EN EL MUNICIPIO DE JALPA DE MENDEZ, TABASCO *RAMO 23 PROGRAMAS REGIONALES 2018*	0.00	1,798,200.00	15,701.75	1,782,498.25	1,782,498.25	1,782,498.25	1,782,498.25	0.00
K0167		PAVIMENTACION DE CAMINO A BASE DE MEZCLA ASFALTICA EN CALIENTE EN CALLE EL MANGO COL. ENSENADA, EN EL MUNICIPIO DE JALPA DE MENDEZ, TABASCO *RAMO 23 PROGRAMAS REGIONALES 2018*	0.00	1,198,800.00	12,090.63	1,186,709.37	1,186,709.37	1,186,709.37	1,186,709.37	0.00
K0168		CONSTRUCCION DE PAVIMENTO HIDRAULICO EN CALLE CERRADA DE ALLENDE BARRIO SANTA ANA *RAMO 23 PROGRAMAS REGIONALES 2018*	0.00	2,197,800.00	15,435.52	2,182,364.48	2,182,364.48	2,182,364.48	2,182,364.48	0.00
K0180		PAVIMENTACION DE CAMINO A BASE DE MEZCLA ASFALTICA EN CALIENTE *FONDO PARA MUNICIPIOS PRODUCTORES DE HIDROCARBUROS EN REGIONES TERRESTRES (2018)*	0.00	2,174,114.00	9,800.00	2,164,314.00	2,164,314.00	2,164,314.00	2,164,314.00	0.00
K0185		CONSTRUCCION DE 800 METROS DE CAMINO VECINAL TRAMO EL MANGUITO DE LA RANCHERIA BENITO JUAREZ 1RA.-SECC *RAMO 23 PROGRAMAS REGIONALES 2*	0.00	2,357,640.00	13,515.93	2,344,124.07	2,344,124.07	2,344,124.07	2,344,124.07	0.00
K0186		PAVIMENTACION DE CAMINO A BASE DE MEZCLA ASFALTICA EN CALIENTE, EN CALLE 1 Y 2 DE LA COLONIA ENSENADA DEL POBLADO AYAPA. *RAMO 23 PROGRAMAS REGIONALES 2*	0.00	2,372,625.00	13,538.09	2,359,086.91	2,359,086.91	2,359,086.91	2,359,086.91	0.00
K0187		CONSTRUCCION DE PAVIMENTO HIDRAULICO EN CALLE TERESA VERA (TRAMO DELEGACION) *RAMO 23 PROGRAMAS REGIONALES 2*	0.00	999,000.00	6,450.25	992,549.75	992,549.75	992,549.75	992,549.75	0.00
K0188		CONSTRUCCION DE PAVIMENTO HIDRAULICO EN TRAMO DEL INSTITUTO DE DIFUSION TECNICA (IDIFTEC) CON CLAVE SEP: 27ECT0003K *RAMO 23 PROGRAMAS REGIONALES 2*	0.00	999,000.00	5,749.34	993,250.66	993,250.66	993,250.66	993,250.66	0.00
K0189		PAVIMENTACION DE CAMINO A BASE DE MEZCLA ASFALTICA EN CALIENTE (TRAMO SAN JUAN DIEGO) *RAMO 23 PROGRAMAS REGIONALES 2*	0.00	999,000.00	6,821.94	992,178.06	992,178.06	992,178.06	992,178.06	0.00
K0195		PAVIMENTACION DE CAMINO A BASE DE MEZCLA ASFALTICA EN CALIENTE EN TRAMO CARMEN ORUETA Y LA CEIBA EN EL MUNICIPIO DE JALPA DE MENDEZ, TABASCO *FORTALECIMIENTO FINANCIERO PARA LA INVERSION 2, 2018*	0.00	2,997,000.00	7,685.25	2,989,314.75	2,989,314.75	2,989,314.75	2,989,314.75	0.00
K0199		REHABILITACION Y RECONSTRUCCION DE LA BASE HIDRAULICA EN TRAMO LOS SEGOVIA, JUAN DIEGO Y TRAMO EL CARCAMO. *FONDO PARA MUNICIPIOS PRODUCTORES DE HIDROCARBUROS EN REGIONES TERRESTRES (2018)*	0.00	309,397.86	0.00	309,397.86	179,662.01	179,662.01	179,662.01	0.00
K0200		REHABILITACION Y RECONSTRUCCION DE LA BASE HIDRAULICA EN CALLE LOS MORALES Y SECTOR 8 ENTRADA LA GRANJA. *FONDO PARA MUNICIPIOS PRODUCTORES DE HIDROCARBUROS EN REGIONES TERRESTRES (2018)*	0.00	153,167.17	0.00	153,167.17	86,854.55	86,854.55	86,854.55	0.00
K0201		REHABILITACION Y RECONSTRUCCION DE LA BASE HIDRAULICA EN CALLE JOSE ALFREDO JIMENEZ. *FONDO PARA MUNICIPIOS PRODUCTORES DE HIDROCARBUROS EN REGIONES TERRESTRES (2018)*	0.00	39,354.86	0.00	39,354.86	22,218.61	22,218.61	22,218.61	0.00
K0202		REHABILITACION Y RECONSTRUCCION DE LA BASE HIDRAULICA EN CALLE DAVID GARCIA. *FONDO PARA MUNICIPIOS PRODUCTORES DE HIDROCARBUROS EN REGIONES TERRESTRES (2018)*	0.00	59,177.27	28,948.46	32,228.81	0.00	0.00	0.00	0.00



Política de Gestión con Equidad y Justicia

## H. AYUNTAMIENTO DE JALPA DE MENDEZ, TABASCO.

### GASTO POR PROGRAMAS Y PROYECTOS

CORTE AL MES DE: NOVIEMBRE 2018

P.P.	Proy.	Descripción	Autorizado	Adecuaciones		Modificado	Devengado	Ejercido	Pagado	Subejercicio
				Ampliaciones	Reducciones					
	K0203	REHABILITACION Y RECONSTRUCCION DE LA BASE HIDRAULICA EN SECTOR LA LUPITA Y LA CRUZ. *FONDO PARA MUNICIPIOS PRODUCTORES DE HIDROCARBUROS EN REGIONES TERRESTRES (2018)*	0.00	39,493.48	17,965.63	21,527.85	0.00	0.00	0.00	0.00
	K0204	REHABILITACION Y RECONSTRUCCION DE LA BASE HIDRAULICA EN TRAMO LOS MAGAÑA *FONDO PARA MUNICIPIOS PRODUCTORES DE HIDROCARBUROS EN REGIONES TERRESTRES (2018)*	0.00	106,100.70	47,908.37	58,192.33	0.00	0.00	0.00	0.00
	K0205	REHABILITACION Y RECONSTRUCCION DE LA BASE HIDRAULICA EN CALLES GUALITA Y TRAMO LOS OCAÑA. *FONDO PARA MUNICIPIOS PRODUCTORES DE HIDROCARBUROS EN REGIONES TERRESTRES (2018)*	0.00	65,703.27	29,942.73	35,760.54	0.00	0.00	0.00	0.00
	K0207	SUMINISTRO DE MATERIALES PARA BACHEO ASFALTICO EN CALLES Y CAMINOS DEL MUNICIPIO DE JALPA DE MENDEZ. *FONDO PARA MUNICIPIOS PRODUCTORES DE HIDROCARBUROS EN REGIONES TERRESTRES (2018)*	0.00	0.00	0.00	0.00	0.00	0.00	0.00	0.00
	K0208	BACHEO DE PAVIMENTO HIDRAULICO EN TRAMOS AISLADOS EN DIFERENTES CALLES DE LA CABECERA MUNICIPAL. *FONDO PARA MUNICIPIOS PRODUCTORES DE HIDROCARBUROS EN REGIONES TERRESTRES (2018)*	0.00	0.00	0.00	0.00	0.00	0.00	0.00	0.00
	K0210	REHABILITACION Y RECONSTRUCCION DE LA BASE HIDRAULICA EN TRAMO LOS AVALOS. FONDO PARA MUNICIPIOS PRODUCTORES DE HIDROCARBUROS EN REGIONES MARITIMAS (2018)*	0.00	0.00	0.00	0.00	0.00	0.00	0.00	0.00
	K0211	REHABILITACION Y RECONSTRUCCION DE LA BASE HIDRAULICA EN TRAMO DOÑA LAURA. FONDO PARA MUNICIPIOS PRODUCTORES DE HIDROCARBUROS EN REGIONES MARITIMAS (2018)*	0.00	0.00	0.00	0.00	0.00	0.00	0.00	0.00
	K0212	REHABILITACION Y RECONSTRUCCION DE LA BASE HIDRAULICA EN TRAMO CRISTOBAL BAUTISTA. FONDO PARA MUNICIPIOS PRODUCTORES DE HIDROCARBUROS EN REGIONES MARITIMAS (2018)*	0.00	0.00	0.00	0.00	0.00	0.00	0.00	0.00
K042		FORTALECIMIENTO DEL PATRIMONIO MUNICIPAL	0.00	13,900.00	0.02	13,899.98	13,899.98	13,899.98	13,899.98	0.00
	K0012	ADQUISICION DE 2 PODADORAS (PARTICIPACIONES REMANENTE 2017)	0.00	13,900.00	0.02	13,899.98	13,899.98	13,899.98	13,899.98	0.00
L001		OBLIGACIONES JURIDICAS INELUDIBLES	3,510,166.00	15,551,468.98	4,264,928.67	14,796,723.81	14,796,723.81	14,796,723.81	14,796,723.81	0.00
	L0001	PAGO DE OBLIGACIONES JURIDICAS INELUDIBLES	2,010,166.00	1,644,699.75	1,635,460.59	2,019,385.16	2,019,385.16	2,019,385.16	2,019,385.16	0.00
	L0002	PAGO DE OBLIGACIONES JURIDICAS INELUDIBLES EXP. NO. 198/2010	1,500,000.00	696,460.78	696,460.78	1,500,000.00	1,500,000.00	1,500,000.00	1,500,000.00	0.00
	L0003	PAGO DE OBLIGACIONES JURIDICAS INELUDIBLES (PARTICIPACIONES)	0.00	9,040,597.05	988,000.00	8,052,597.05	8,052,597.05	8,052,597.05	8,052,597.05	0.00
	L0004	PAGO DE OBLIGACIONES JURIDICAS INELUDIBLES (PARTICIPACIONES REMANENTE 2017)	0.00	100,000.00	0.00	100,000.00	100,000.00	100,000.00	100,000.00	0.00
	L0005	PAGO DE OBLIGACIONES JURIDICAS INELUDIBLES EXP. NO. 939/2010	0.00	1,536,000.00	512,000.00	1,024,000.00	1,024,000.00	1,024,000.00	1,024,000.00	0.00
	L0006	PAGO DE OBLIGACIONES JURIDICAS INELUDIBLES EXP. LABORAL No. 11/2005 *ACTOR C. ARMANDO MADRIGAL RODRIGUEZ*	0.00	1,888,393.60	0.00	1,888,393.60	1,888,393.60	1,888,393.60	1,888,393.60	0.00
	L0007	PAGO DE OBLIGACIONES JURIDICAS INELUDIBLES EXP. No. 050/2005, FERNANDO JIMENEZ LOPEZ	0.00	432,987.20	432,987.20	0.00	0.00	0.00	0.00	0.00
	L0008	PAGO DE OBLIGACIONES JURIDICAS INELUDIBLES (INGRESOS DE GESTION)	0.00	212,348.00	0.00	212,348.00	212,348.00	212,348.00	212,348.00	0.00
M001		ACTIVIDADES DE APOYO ADMINISTRATIVO	130,559,473.52	43,481,365.02	55,212,359.92	118,838,478.62	102,943,511.28	102,927,604.48	102,921,033.02	15,906.80
	M0001	GASTOS DE OPERACION DE LA PRESIDENCIA MUNICIPAL	13,692,862.39	1,869,077.57	5,298,471.09	10,263,468.87	9,015,466.18	9,015,466.18	9,013,443.28	0.00
	M0002	GASTOS DE OPERACION DE LA SECRETARIA DEL AYUNTAMIENTO,	14,987,039.87	6,220,949.98	6,956,014.17	14,251,975.68	13,033,247.34	13,032,547.34	13,032,547.34	700.00
	M0003	GASTO DE OPERACION DE LA DIRECCION DE DESARROLLO MUNICIPAL.	7,329,199.07	621,311.24	1,766,218.12	6,184,292.19	4,917,773.35	4,917,773.35	4,917,773.35	0.00
	M0004	GASTO DE OPERACION DE LA DIRECCION DE FOMENTO ECONOMICO Y TURISMO	4,342,781.79	422,314.96	1,287,857.20	3,477,239.55	3,061,708.45	3,061,708.45	3,061,708.45	0.00
	M0005	GASTOS DE OPERACION DE LA DIRECCION DE OBRAS, ORDENAMIENTO TERRITORIAL Y SERVICIOS MUNICIPALES.	12,606,540.48	7,145,774.26	5,739,990.63	14,012,324.11	12,748,139.24	12,741,875.24	12,741,875.24	6,264.00

H. AYUNTAMIENTO DE JALPA DE MENDEZ, TABASCO.

GASTO POR PROGRAMAS Y PROYECTOS

CORTE AL MES DE: NOVIEMBRE 2018

P.P.	Proy.	Descripción	Autorizado	Adecuaciones		Modificado	Devengado	Ejercido	Pagado	Subejercicio
				Ampliaciones	Reducciones					
M0006		GASTO DE OPERACION DE LA DIRECCION DE EDUCACION, CULTURA Y RECREACION. (DECUR)	13,422,010.04	1,884,357.07	3,747,043.49	11,559,323.62	9,423,030.99	9,414,807.19	9,414,807.19	8,223.80
M0007		GASTOS DE OPERACION DE LA DIRECCION DE ADMINISTRACION.	27,317,388.85	16,504,739.07	12,758,336.96	31,063,788.96	29,291,016.34	29,291,016.34	29,286,467.78	0.00
M0008		GASTOS DE OPERACION DE LA DIRECCION DE ASUNTOS JURIDICOS	5,375,612.12	891,114.30	1,482,187.37	4,784,539.05	3,914,007.37	3,914,007.37	3,914,007.37	0.00
M0009		GASTOS DE OPERACION DE LA DIRECCION DE ATENCION CIUDADANA	1,292,630.47	265,601.90	285,121.62	1,293,110.75	1,025,735.74	1,025,735.74	1,025,735.74	0.00
M0010		GASTO DE OPERACION DE LA DIRECCION DE ATENCION A LA MUJER.	1,273,589.27	390,031.04	371,079.40	1,292,540.91	901,988.64	901,588.64	901,588.64	400.00
M0011		GASTO DE OPERACION DE LA DIRECCION DE PROTECCION AMBIENTAL Y DESARROLLO SUSTENTABLE.	1,458,910.77	139,008.05	427,484.78	1,170,434.04	889,623.76	889,623.76	889,623.76	0.00
M0012		GASTO DE OPERACION DE LA COORDINACION DEL DIF MUNICIPAL.	4,139,611.33	1,188,021.08	1,109,695.99	4,197,936.42	3,259,750.24	3,259,750.24	3,259,750.24	0.00
M0013		GASTOS DE OPERACION DE LA UNIDAD DE ADIESTRAMIENTO Y CAPACITACION (DIF)	2,188,698.16	398,982.51	302,378.72	2,285,201.95	1,658,704.30	1,658,704.30	1,658,704.30	0.00
M0014		GASTOS DE OPERACION DE LA UNIDAD DE MEJORAMIENTO A LA COMUNIDAD (DIF)	2,194,949.73	369,179.50	317,318.68	2,245,810.55	1,614,693.58	1,614,693.58	1,614,693.58	0.00
M0016		GASTO DE OPERACION DE BIBLIOTECAS MUNICIPALES.	4,405,190.01	486,108.75	797,646.84	4,094,651.92	3,111,165.36	3,110,836.36	3,110,836.36	319.00
M0017		GASTOS DE OPERACION DE LA UNIDAD BASICA DE REHABILITACION (UBR) (DIF)	2,610,561.01	180,669.38	384,112.64	2,407,017.75	1,784,073.59	1,784,073.59	1,784,073.59	0.00
M0018		GASTOS DE OPERACION DE LA UNIDAD DE PROTECCION CIVIL.	1,052,639.77	645,711.53	423,032.35	1,275,318.95	1,007,378.61	1,007,378.61	1,007,378.61	0.00
M0019		GASTOS DE OPERACION DEL REGISTRO CIVIL.	2,748,360.39	787,409.14	658,319.87	2,877,449.66	2,243,881.03	2,243,881.03	2,243,881.03	0.00
M0020		PAGO DEL UNO AL MILLAR AL OSFE DE LOS RECURSOS DESTINADOS DEL RAMO 23 *FORTALECIMIENTO FINANCIERO PARA LA INVERSION 1, 2018*	0.00	25,000.00	0.00	25,000.00	25,000.00	25,000.00	25,000.00	0.00
M0021		PAGO DEL UNO AL MILLAR AL OSFE DE LOS RECURSOS DESTINADOS DEL RAMO 23 *PROGRAMAS REGIONALES 2018*	0.00	6,102.17	0.00	6,102.17	6,102.17	6,102.17	6,102.17	0.00
M0022		PAGO DEL UNO AL MILLAR AL OSFE DE LOS RECURSOS DESTINADOS DEL RAMO 23 *PROGRAMAS REGIONALES *2* 2018*	0.00	8,035.00	0.00	8,035.00	8,035.00	8,035.00	8,035.00	0.00
M0023		PAGO DEL UNO AL MILLAR AL OSFE DE LOS RECURSOS DESTINADOS DEL RAMO 23 *FORTALECIMIENTO FINANCIERO PARA LA INVERSION 2, 2018*	0.00	3,000.00	0.00	3,000.00	3,000.00	3,000.00	3,000.00	0.00
M0024		SUMINISTRO DE MATERIALES DE HERRERIA PARA LA REHABILITACION DE REJILLAS PLUVIALES DE LA CABECERA MUNICIPAL. (PARTICIPACIONES)	0.00	20,184.12	0.00	20,184.12	0.00	0.00	0.00	0.00
M0025		CHAPEO DE LAS DIVERSAS UNIDADES DEPORTIVAS DEL MUNICIPIO (INGRESO DE GESTION)	0.00	38,732.40	0.00	38,732.40	0.00	0.00	0.00	0.00
M0026		GASTOS DE OPERACION DE LA DIRECCION DE ADMINISTRACION. (INGRESOS DE GESTION)	0.00	0.00	0.00	0.00	0.00	0.00	0.00	0.00
M0027		SUMINISTRO DE MATERIALES PARA EL MANTENIMIENTO DEL CAMPO DEPORTIVO CAMPESTRE (INGRESO DE GESTION)	0.00	0.00	0.00	0.00	0.00	0.00	0.00	0.00
M0028		GASTOS DE OPERACION DE LA SECRETARIA DEL AYUNTAMIENTO. (INGRESOS DE GESTION)	0.00	0.00	0.00	0.00	0.00	0.00	0.00	0.00
P0006		PROVISIONES PARA EROGACIONES CONTINGENTES (ISR)	8,120,000.00	3,000,050.00	11,120,050.00	0.00	0.00	0.00	0.00	0.00
O001		EVALUACION Y CONTROL	7,715,450.94	493,096.69	3,801,944.27	4,406,603.36	4,056,189.38	4,056,189.38	4,055,331.50	0.00
O0001		GASTOS DE OPERACION DE LA CONTRALORIA MUNICIPAL.	7,715,450.94	493,096.69	3,801,944.27	4,406,603.36	4,056,189.38	4,056,189.38	4,055,331.50	0.00
P003		PLANEACION Y PROGRAMACION PRESUPUESTARIA	10,037,546.09	711,255.36	3,762,841.27	6,985,960.18	5,961,814.08	5,961,814.08	5,961,814.08	0.00
P0002		GASTOS DE OPERACION DE PROGRAMACION.	10,037,546.09	711,255.36	3,762,841.27	6,985,960.18	5,961,814.08	5,961,814.08	5,961,814.08	0.00
P005		POLITICA Y GOBIERNO	300,000.00	500,000.00	617,985.50	182,014.50	182,014.50	182,014.50	182,014.50	0.00
P0005		GASTOS DE INFORME MUNICIPAL	300,000.00	0.00	300,000.00	0.00	0.00	0.00	0.00	0.00
P0038		GASTOS DE INFORME MUNICIPAL (PARTICIPACIONES)	0.00	500,000.00	317,985.50	182,014.50	182,014.50	182,014.50	182,014.50	0.00
P022		HACIENDA PUBLICA MUNICIPAL	18,444,041.31	63,634,844.48	84,597,712.25	17,481,173.52	14,407,940.84	14,407,940.84	14,407,863.80	0.00
P0001		GASTO DE OPERACION DE LA DIRECCION DE FINANZAS.	15,801,988.24	3,531,916.92	4,694,546.84	14,639,358.22	12,835,720.44	12,836,720.44	12,836,720.44	0.00





Gobierno Municipal con licencia para operar

## H. AYUNTAMIENTO DE JALPA DE MENDEZ, TABASCO.

### GASTO POR PROGRAMAS Y PROYECTOS

CORTE AL MES DE: NOVIEMBRE 2018

P.P.	Proy.	Descripción	Autorizado	Adecuaciones		Modificado	Devengado	Ejercido	Pagado	Subejercicio
				Ampliaciones	Reducciones					
P0003		GASTO DE OPERACION DE LA UNIDAD DE NORMATIVIDAD Y FISCALIZACION (REGLAMENTO).	1,742,392.88	215,474.02	622,491.27	1,335,375.63	930,345.22	930,345.22	930,268.08	0.00
P0004		GASTO DE OPERACION DE LA UNIDAD DE CATASTRO.	899,660.19	120,916.56	167,473.72	853,103.03	639,138.44	639,138.44	639,138.44	0.00
P0007		PROVISIONES PARA EROGACIONES CONTINGENTES PARTICIPACIONES 2018	0.00	59,944,308.80	59,944,308.80	0.00	0.00	0.00	0.00	0.00
P0008		PROVISIONES PARA EROGACIONES CONTINGENTES PARTICIPACIONES (REMANENTE 2017)	0.00	1,492,895.97	1,492,895.97	0.00	0.00	0.00	0.00	0.00
P0010		PROVISIONES PARA EROGACIONES CONTINGENTES INGRESOS DE GESTION (R.P.) REMANENTE 2017	0.00	493,639.32	493,639.32	0.00	0.00	0.00	0.00	0.00
P0011		PROVISIONES PARA EROGACIONES CONTINGENTES INGRESOS DE GESTION (R.P.) 2018	0.00	7,175,748.88	6,548,218.45	627,530.43	0.00	0.00	0.00	0.00
P0012		PROVISIONES PARA EROGACIONES CONTINGENTES (CONVENIO ESTATAL TRANSITO REMANENTE 2017)	0.00	87,115.91	87,115.91	0.00	0.00	0.00	0.00	0.00
P0013		PROVISIONES PARA EROGACIONES CONTINGENTES (RECURSOS PROPIOS REMANENTE 2014) (EMBARGADA)	0.00	3,812.00	0.00	3,812.00	0.00	0.00	0.00	0.00
P0014		PROVISIONES PARA EROGACIONES CONTINGENTES (FIIJ REMANENTE 2014)	0.00	159,224.87	159,224.87	0.00	0.00	0.00	0.00	0.00
P0015		PROVISIONES PARA EROGACIONES CONTINGENTES PARTICIPACIONES (REMANENTE 2016)	0.00	3,878.15	3,878.15	0.00	0.00	0.00	0.00	0.00
P0016		PROVISIONES PARA EROGACIONES CONTINGENTES INGRESOS DE GESTION REMANENTE 2016 (R.P.)	0.00	193,964.04	193,964.04	0.00	0.00	0.00	0.00	0.00
P0017		PROVISIONES PARA EROGACIONES CONTINGENTES (INGRESOS DE GESTION 2015) (REMANENTE)	0.00	10,000.00	10,000.00	0.00	0.00	0.00	0.00	0.00
P0018		PROVISIONES PARA EROGACIONES CONTINGENTES (FIV REMANENTE POR INTERESES 2014)	0.00	145,085.06	145,085.06	0.00	0.00	0.00	0.00	0.00
P0019		PROVISIONES PARA EROGACIONES CONTINGENTES (CONVENIOS FEDERAL SUBSEMUN REMANENTE 2012)	0.00	14,775.71	14,775.71	0.00	0.00	0.00	0.00	0.00
P0020		PROVISIONES PARA EROGACIONES CONTINGENTES (CONVENIO FEDERAL FONHAPO REMANENTE 2012)	0.00	32,212.13	32,212.13	0.00	0.00	0.00	0.00	0.00
P0021		PROVISIONES PARA EROGACIONES CONTINGENTES (CONVENIO FEDERAL HABITAT REMANENTE 2012)	0.00	17,881.28	17,881.28	0.00	0.00	0.00	0.00	0.00
P0022		PROVISIONES PARA EROGACIONES CONTINGENTES (CONVENIO FEDERAL RAMO 20 SEDESOL REMANENTE 2012)	0.00	61,034.58	61,034.58	0.00	0.00	0.00	0.00	0.00
P0023		PROVISIONES PARA EROGACIONES CONTINGENTES (CONVENIO FEDERAL PROSSAPYS REMANENTE 2012)	0.00	53,878.60	53,878.60	0.00	0.00	0.00	0.00	0.00
P0024		PROVISIONES PARA EROGACIONES CONTINGENTES (CONVENIO FEDERAL SEMARNAT REMANENTE 2012)	0.00	177,330.96	177,330.96	0.00	0.00	0.00	0.00	0.00
P0025		PROVISIONES PARA EROGACIONES CONTINGENTES (CONVENIO FEDERAL SERNAPAM REMANENTE 2012)	0.00	40,866.17	40,866.17	0.00	0.00	0.00	0.00	0.00
P0026		PROVISIONES PARA EROGACIONES CONTINGENTES (CONVENIO FEDERAL FOPEDEP REMANENTE 2013)	0.00	64,573.11	64,573.11	0.00	0.00	0.00	0.00	0.00
P0027		PROVISIONES PARA EROGACIONES CONTINGENTES (CONVENIO FEDERAL FOCUM (CONACULTA 2013) (REMANENTE)	0.00	5,166.43	5,166.43	0.00	0.00	0.00	0.00	0.00
P0028		PROVISIONES PARA EROGACIONES CONTINGENTES (CONVENIO FEDERAL FONDO DE INFRAESTRUCTURA DEPORTIVA MUNICIPAL "FIDEM") (REMANENTE 2015)	0.00	46,702.30	46,702.30	0.00	0.00	0.00	0.00	0.00
P0029		PROVISIONES PARA EROGACIONES CONTINGENTES (CONVENIO FEDERAL FONDO DE CULTURA MUNICIPAL "FOCUM" REMANENTE 2015)	0.00	4,959.92	4,959.92	0.00	0.00	0.00	0.00	0.00
P0030		PROVISIONES PARA EROGACIONES CONTINGENTES (FONDO DE PAVIMENTACION Y DESARROLLO MUNICIPAL) "FOPEDEP REMANENTE 2015"	0.00	135,767.57	135,767.57	0.00	0.00	0.00	0.00	0.00

H. AYUNTAMIENTO DE JALPA DE MENDEZ, TABASCO.

GASTO POR PROGRAMAS Y PROYECTOS

CORTE AL MES DE: NOVIEMBRE 2018

P.P	Proy.	Descripción	Autorizado	Adecuaciones		Modificado	Devengado	Ejercido	Pagado	Subejercicio
				Ampliaciones	Reducciones					
P0031		PROVISIONES PARA EROGACIONES CONTINGENTES (CONVENIO ESTATAL TRANSITO REMANENTE 2014)	0.00	23,276.92	23,276.92	0.00	0.00	0.00	0.00	0.00
P0032		PROVISIONES PARA EROGACIONES CONTINGENTES (FIII 2018 INTERESES MENSUALES)	0.00	4,630.02	3,637.61	1,092.41	0.00	0.00	0.00	0.00
P0033		PROVISIONES PARA EROGACIONES CONTINGENTES (FIV 2018 INTERESES MENSUALES)	0.00	2,340.78	0.00	2,340.78	0.00	0.00	0.00	0.00
P0034		PROVISIONES PARA EROGACIONES CONTINGENTES (FIV 2018)	0.00	4,166,951.00	4,163,780.20	3,160.80	0.00	0.00	0.00	0.00
P0035		PROVISIONES PARA EROGACIONES CONTINGENTES FONDO PARA MUNICIPIOS PRODUCTORES DE HIDROCARBUROS EN REGIONES TERRESTRES. (2018)	0.00	2,830,426.00	2,823,743.42	6,682.58	0.00	0.00	0.00	0.00
P0036		PROVISIONES PARA EROGACIONES CONTINGENTES FONDO PARA MUNICIPIOS PRODUCTORES DE HIDROCARBUROS EN REGIONES MARITIMAS. (2018)	0.00	2,302,448.36	2,300,572.84	1,875.52	0.00	0.00	0.00	0.00
P0037		GASTOS DE OPERACION DE LA DIRECCION DE FINANZAS (INGRESOS DE GESTION 2018)	0.00	7,042.12	0.00	7,042.12	1,736.84	1,736.84	1,736.84	0.00
P0039		PROVISIONES PARA EROGACIONES CONTINGENTES (CONVENIO ESTATAL TRANSITO 2018)	0.00	65,000.00	65,000.00	0.00	0.00	0.00	0.00	0.00
P0040		PROVISIONES PARA EROGACIONES CONTINGENTES (PROGRAMA REGIONALES 2018 INTERESES MENSUALES)	0.00	0.00	0.00	0.00	0.00	0.00	0.00	0.00
P0041		PROVISIONES PARA EROGACIONES CONTINGENTES *PROGRAMAS REGIONALES 2 INTERESES*	0.00	0.00	0.00	0.00	0.00	0.00	0.00	0.00
P0042		PROVISIONES PARA EROGACIONES CONTINGENTES *FORTALECIMIENTO FINANCIERO PARA INVERSION 1 2018 INTERESES*	0.00	0.00	0.00	0.00	0.00	0.00	0.00	0.00
P0043		PROVISIONES PARA EROGACIONES CONTINGENTES * FORTALECIMIENTO FINANCIERO PARA INVERSION 2 2018 INTERESES*	0.00	0.00	0.00	0.00	0.00	0.00	0.00	0.00
P0044		PROVISIONES PARA EROGACIONES CONTINGENTES FORTASEG INTERESES 2018	0.00	0.00	0.00	0.00	0.00	0.00	0.00	0.00

TEC. AURORA YOLANDA CABRERA CONTRERAS  
DIRECTOR DE PROGRAMACION MUNICIPAL.

ELDA GOMEZ HERNANDEZ  
C ELDA GOMEZ HERNANDEZ  
SINDICO DE HACIENDA

LIC. JESÚS SELMAN GARCIA  
PRESIDENTE MUNICIPAL