

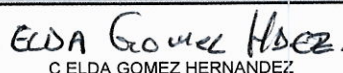
ESTADO ANALITICO DE INGRESOS  
CORTE AL MES DE: NOVIEMBRE 2018

¡Gobierno de Unidad con Esperanza para todos!

Rubro de Ingresos	Ingresos					Diferencia
	Estimado	Ampliaciones y Reducciones	Modificado	Devengado	Recaudado	
<b>Total</b>	<b>369,514,451.00</b>	<b>-31,672,660.26</b>	<b>337,841,790.74</b>	<b>381,160,557.93</b>	<b>380,945,967.93</b>	<b>11,431,516.93</b>
IMPUESTOS	5,687,222.00	1,816,329.41	7,503,551.41	3,016,141.13	3,016,141.13	-2,671,080.87
DERECHOS	5,191,022.00	-2,265,581.31	2,925,440.69	6,818,018.88	6,818,018.88	1,626,996.88
PRODUCTOS	49,809.00	-344,198.81	-294,389.81	394,007.81	394,007.81	344,198.81
CORRIENTE	33,579.00	-360,428.81	-326,849.81	394,007.81	394,007.81	360,428.81
APROVECHAMIENTOS	1,232,103.00	-4,018,544.90	-2,786,441.90	4,636,078.15	4,636,078.15	3,403,975.15
CAPITAL	0.00	-2,100,000.00	-2,100,000.00	2,100,000.00	2,100,000.00	2,100,000.00
CORRIENTE	1,232,103.00	-1,913,704.90	-681,601.90	2,531,238.15	2,531,238.15	1,299,135.15
PARTICIPACIONES Y APORTACIONES	357,354,295.00	-26,860,664.65	330,493,630.35	366,296,311.96	366,081,721.96	8,727,426.96
TRANSFERENCIAS, ASIGNACIONES, SUBSIDIOS,	0.00	0.00	0.00	0.00	0.00	0.00

Estado Analítico de Ingresos Por Fuente de Financiamiento	Ingresos					Diferencia
	Estimado	Ampliaciones y Reducciones	Modificado	Devengado	Recaudado	
<b>Total</b>	<b>369,514,451.00</b>	<b>-31,672,660.26</b>	<b>337,841,790.74</b>	<b>381,160,557.93</b>	<b>380,945,967.93</b>	<b>11,431,516.93</b>
<b>INGRESOS DE GOBIERNO</b>	<b>369,514,451.00</b>	<b>-31,672,660.26</b>	<b>337,841,790.74</b>	<b>381,160,557.93</b>	<b>380,945,967.93</b>	<b>11,431,516.93</b>
IMPUESTOS	5,687,222.00	1,816,329.41	7,503,551.41	3,016,141.13	3,016,141.13	-2,671,080.87
DERECHOS	5,191,022.00	-2,265,581.31	2,925,440.69	6,818,018.88	6,818,018.88	1,626,996.88
PRODUCTOS	49,809.00	-344,198.81	-294,389.81	394,007.81	394,007.81	344,198.81
CORRIENTE	33,579.00	-360,428.81	-326,849.81	394,007.81	394,007.81	360,428.81
APROVECHAMIENTOS	1,232,103.00	-4,018,544.90	-2,786,441.90	4,636,078.15	4,636,078.15	3,403,975.15
CAPITAL	0.00	-2,100,000.00	-2,100,000.00	2,100,000.00	2,100,000.00	2,100,000.00
CORRIENTE	1,232,103.00	-1,913,704.90	-681,601.90	2,531,238.15	2,531,238.15	1,299,135.15
PARTICIPACIONES Y APORTACIONES	357,354,295.00	-26,860,664.65	330,493,630.35	366,296,311.96	366,081,721.96	8,727,426.96
TRANSFERENCIAS, ASIGNACIONES, SUBSIDIOS, Y	0.00	0.00	0.00	0.00	0.00	0.00
<b>INGRESOS DE ORGANISMOS Y EMPRESAS</b>	<b>0.00</b>	<b>0.00</b>	<b>0.00</b>	<b>0.00</b>	<b>0.00</b>	<b>0.00</b>
<b>INGRESOS DERIVADOS DE FINANCIAMIENTO</b>	<b>0.00</b>	<b>0.00</b>	<b>0.00</b>	<b>0.00</b>	<b>0.00</b>	<b>0.00</b>


  
TEC. AURORA CECILIA CABRERA CONTRERAS  
DIRECTOR DE PROGRAMACION MUNICIPAL.

  
C ELDA GOMEZ HERNANDEZ  
SINDICO DE HACIENDA

  
LIC. JESUS SELVAN GARCIA  
PRESIDENTE MUNICIPAL

RUBROS DE LOS INGRESOS	INGRESOS ESTIMADO	AMPLIFICACIONES Y REDUCCIONES	INGRESOS MODIFICADO	INGRESOS DEVENGADO	INGRESOS RECAUDADO	% DE LA RECAUDACION	INGRESOS EXCEDENTES
<b>NO TRIBUTARIO</b>							
PARTICIPACIONES Y APORTACIONES	203,739,530.00	25,292,581.05	229,032,111.05	211,233,692.00	211,233,692.00	92.23	7,494,162.00
<b>TOTAL NO TRIBUTARIO</b>	<b>203,739,530.00</b>	<b>25,292,581.05</b>	<b>229,032,111.05</b>	<b>211,233,692.00</b>	<b>211,233,692.00</b>	<b>92.23</b>	<b>7,494,162.00</b>
<b>TOTAL</b>	<b>203,739,530.00</b>	<b>25,292,581.05</b>	<b>229,032,111.05</b>	<b>211,233,692.00</b>	<b>211,233,692.00</b>	<b>92.23</b>	<b>7,494,162.00</b>

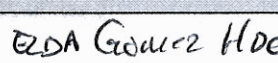
  
TEC. AURA LETICIA CABRERA CONTRERAS  
DIRECTOR DE PROGRAMACION MUNICIPAL.

  
C. ELDA GOMEZ HERNANDEZ  
SINDICO DE HACIENDA

  
LIC. JESUS SELVAN GARCIA  
PRESIDENTE MUNICIPAL


RUBROS DE LOS INGRESOS	INGRESOS ESTIMADO	AMPLIFICACIONES Y REDUCCIONES	INGRESOS MODIFICADO	INGRESOS DEVENGADO	INGRESOS RECAUDADO	% DE LA RECAUDACION	INGRESOS EXCEDENTES
<b>TRIBUTARIO</b>							
IMPUESTOS SOBRE LOS INGRESOS	5,863.00	-5,863.00	0.00	0.00	0.00	0.00	-5,863.00
IMPUESTOS SOBRE EL PATRIMONIO	3,497,924.00	-974,065.46	2,523,858.54	1,989,110.00	1,989,110.00	78.81	-1,508,814.00
IMPUESTOS SOBRE LA PRODUCCION, EL CONSUMO Y LAS TRANSACCIONES	1,931,787.00	-646,980.19	1,284,806.81	974,714.33	974,714.33	75.86	-957,072.67
IMPUESTO AL COMERCIO EXTERIOR	0.00	0.00	0.00	0.00	0.00	0.00	0.00
IMPUESTO SOBRE NOMINAS Y SIMILARES	0.00	0.00	0.00	0.00	0.00	0.00	0.00
IMPUESTOS ECOLOGICOS	0.00	0.00	0.00	0.00	0.00	0.00	0.00
ACCESORIOS DE IMPUESTOS	251,648.00	-189,737.76	61,910.24	51,999.80	51,999.80	83.99	-199,648.20
OTROS IMPUESTOS	0.00	0.00	0.00	0.00	0.00	0.00	0.00
IMPUESTOS NO COMPRENDIDOS EN LA FRACC DE LA LEY DE ING CAUSADAS EJER FISC ANTE PENDIENTE DE LIQUIDACION	0.00	0.00	0.00	0.00	0.00	0.00	0.00
<b>TOTAL TRIBUTARIO</b>	<b>5,687,222.00</b>	<b>-1,816,646.41</b>	<b>3,870,575.59</b>	<b>3,015,824.13</b>	<b>3,015,824.13</b>	<b>77.92</b>	<b>-2,671,397.87</b>
<b>NO TRIBUTARIO</b>							
DERECHOS	5,094,074.40	2,313,317.91	7,407,392.31	6,783,801.88	6,783,801.88	91.58	1,689,727.48
PRODUCTOS	49,809.00	344,198.81	394,007.81	394,007.81	394,007.81	100.00	344,198.81
APROVECHAMIENTOS	793,706.00	2,356,941.90	3,150,647.90	2,536,078.15	2,536,078.15	80.49	1,742,372.15
PARTICIPACIONES Y APORTACIONES	0.00	0.00	0.00	0.00	0.00	0.00	0.00
TRANSFERENCIAS, ASIGNACIONES, SUBSIDIOS, Y OTRAS AYUDAS	0.00	0.00	0.00	0.00	0.00	0.00	0.00
<b>TOTAL NO TRIBUTARIO</b>	<b>5,937,589.40</b>	<b>5,014,458.62</b>	<b>10,952,048.02</b>	<b>9,713,887.84</b>	<b>9,713,887.84</b>	<b>88.69</b>	<b>3,776,298.44</b>
<b>TOTAL</b>	<b>11,624,811.40</b>	<b>3,197,812.21</b>	<b>14,822,623.61</b>	<b>12,729,711.97</b>	<b>12,729,711.97</b>	<b>85.88</b>	<b>1,104,900.67</b>

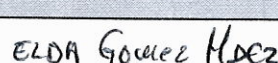
  
TEC. AURA ANICIA CABRERA CONTRERAS  
DIRECTOR DE PROGRAMACION MUNICIPAL.

  
C ELDA GOMEZ HERNANDEZ  
SINDICO DE HACIENDA

  
LIC. JESUS SELVAN GARCIA  
PRESIDENTE MUNICIPAL

RUBROS DE LOS INGRESOS	INGRESOS ESTIMADO	AMPLIFICACIONES Y REDUCCIONES	INGRESOS MODIFICADO	INGRESOS DEVENGADO	INGRESOS RECAUDADO	% DE LA RECAUDACION	INGRESOS EXCEDENTES
<b>NO TRIBUTARIO</b>							
PARTICIPACIONES Y APORTACIONES	10,000,000.00	206,994.36	10,206,994.36	10,206,952.68	10,206,952.68	100.00	206,952.68
<b>TOTAL NO TRIBUTARIO</b>	<b>10,000,000.00</b>	<b>206,994.36</b>	<b>10,206,994.36</b>	<b>10,206,952.68</b>	<b>10,206,952.68</b>	<b>100.00</b>	<b>206,952.68</b>
<b>TOTAL</b>	<b>10,000,000.00</b>	<b>206,994.36</b>	<b>10,206,994.36</b>	<b>10,206,952.68</b>	<b>10,206,952.68</b>	<b>100.00</b>	<b>206,952.68</b>

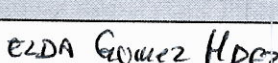
  
TEC. AURA LEUCADIA CABRERA CONTRERAS  
DIRECTOR DE PROGRAMACION MUNICIPAL.

  
ELDA GOMEZ HERNANDEZ  
SINDICO DE HACIENDA

  
LIC. JESUS SELVAN GARCIA  
PRESIDENTE MUNICIPAL

RUBROS DE LOS INGRESOS	INGRESOS ESTIMADO	AMPLIFICACIONES Y REDUCCIONES	INGRESOS MODIFICADO	INGRESOS DEVENGADO	INGRESOS RECAUDADO	% DE LA RECAUDACION	INGRESOS EXCEDENTES
<b>NO TRIBUTARIO</b>							
PARTICIPACIONES Y APORTACIONES	0.00	0.00	0.00	0.00	0.00	0.00	0.00
<b>TOTAL NO TRIBUTARIO</b>	<b>0.00</b>	<b>0.00</b>	<b>0.00</b>	<b>0.00</b>	<b>0.00</b>	<b>0.00</b>	<b>0.00</b>
<b>TOTAL</b>	<b>0.00</b>	<b>0.00</b>	<b>0.00</b>	<b>0.00</b>	<b>0.00</b>	<b>0.00</b>	<b>0.00</b>


  
TEC. AURORA LETICIA CABRERA CONTRERAS  
DIRECTOR DE PROGRAMACION MUNICIPAL.

  
C ELDA GOMEZ HERNANDEZ  
SINDICO DE HACIENDA

  
LIC. JESUS SELVAN GARCIA  
PRESIDENTE MUNICIPAL

RUBROS DE LOS INGRESOS	INGRESOS ESTIMADO	AMPLIFICACIONES Y REDUCCIONES	INGRESOS MODIFICADO	INGRESOS DEVENGADO	INGRESOS RECAUDADO	% DE LA RECAUDACION	INGRESOS EXCEDENTES
<b>NO TRIBUTARIO</b>							
PARTICIPACIONES Y APORTACIONES	0.00	0.00	0.00	0.00	0.00	0.00	0.00
<b>TOTAL NO TRIBUTARIO</b>	<b>0.00</b>	<b>0.00</b>	<b>0.00</b>	<b>0.00</b>	<b>0.00</b>	<b>0.00</b>	<b>0.00</b>
<b>TOTAL</b>	<b>0.00</b>	<b>0.00</b>	<b>0.00</b>	<b>0.00</b>	<b>0.00</b>	<b>0.00</b>	<b>0.00</b>


  
TEC. AURA LETICIA CABRERA CONTRERAS  
DIRECTOR DE PROGRAMACION MUNICIPAL.

  
ELDA GOMEZ HDEZ  
SINDICO DE HACIENDA

  
LIC. JESUS SELVAN GARCIA  
PRESIDENTE MUNICIPAL

RUBROS DE LOS INGRESOS	INGRESOS ESTIMADO	AMPLIFICACIONES Y REDUCCIONES	INGRESOS MODIFICADO	INGRESOS DEVENGADO	INGRESOS RECAUDADO	% DE LA RECAUDACION	INGRESOS EXCEDENTES
<b>NO TRIBUTARIO</b>							
PARTICIPACIONES Y APORTACIONES	0.00	0.00	0.00	0.00	0.00	0.00	0.00
<b>TOTAL NO TRIBUTARIO</b>	<b>0.00</b>	<b>0.00</b>	<b>0.00</b>	<b>0.00</b>	<b>0.00</b>	<b>0.00</b>	<b>0.00</b>
<b>TOTAL</b>	<b>0.00</b>	<b>0.00</b>	<b>0.00</b>	<b>0.00</b>	<b>0.00</b>	<b>0.00</b>	<b>0.00</b>


  
TEC. AURA LETICIA CABRERA CONTRERAS  
DIRECTOR DE PROGRAMACION MUNICIPAL.

  
C ELDA GOMEZ HERNANDEZ  
SINDICO DE HACIENDA

  
LIC. JESUS SELVAN GARCIA  
PRESIDENTE MUNICIPAL

RUBROS DE LOS INGRESOS	INGRESOS ESTIMADO	AMPLICACIONES Y REDUCCIONES	INGRESOS MODIFICADO	INGRESOS DEVENGADO	INGRESOS RECAUDADO	% DE LA RECAUDACION	INGRESOS EXCEDENTES
<b>NO TRIBUTARIO</b>							
PARTICIPACIONES Y APORTACIONES	60,000,000.00	-25,471,141.56	34,528,858.44	34,528,858.44	34,528,858.44	100.00	-25,471,141.56
<b>TOTAL NO TRIBUTARIO</b>	<b>60,000,000.00</b>	<b>-25,471,141.56</b>	<b>34,528,858.44</b>	<b>34,528,858.44</b>	<b>34,528,858.44</b>	<b>100.00</b>	<b>-25,471,141.56</b>
<b>TOTAL</b>	<b>60,000,000.00</b>	<b>-25,471,141.56</b>	<b>34,528,858.44</b>	<b>34,528,858.44</b>	<b>34,528,858.44</b>	<b>100.00</b>	<b>-25,471,141.56</b>

  
TEC. AURORA LEILICIA CABRERA CONTRERAS  
DIRECTOR DE PROGRAMACION MUNICIPAL.

  
C ELDA GOMEZ HERNANDEZ  
SINDICO DE HACIENDA

  
LIC. JESUS SELVAN GARCIA  
PRESIDENTE MUNICIPAL





H. AYUNTAMIENTO CONSTITUCIONAL 2018-2021  
¡Un Sistema de Unidad con Esperanza para todos!

H. AYUNTAMIENTO DE JALPA DE MENDEZ, TABASCO.

ESTADO ANALITICO DE INGRESOS


CORTE AL MES DE: NOVIEMBRE 2018

RAMO 33. APORTACIONES FEDERALES PARA ENTIDADES FEDERATIVAS Y MUNICIPIOS PROGRAMA: FIII FONDO DE APORTACIONES PARA LA INFRAESTRUCTURA SOCIAL MUNICIPAL (FISM)

463

RUBROS DE LOS INGRESOS	INGRESOS ESTIMADO	AMPLIFICACIONES Y REDUCCIONES	INGRESOS MODIFICADO	INGRESOS DEVENGADO	INGRESOS RECAUDADO	% DE LA RECAUDACION	INGRESOS EXCEDENTES
<b>NO TRIBUTARIO</b>							
PRODUCTOS	0.00	0.00	0.00	0.00	0.00	0.00	0.00
PARTICIPACIONES Y APORTACIONES	26,669,505.00	15,202,431.02	41,871,936.02	41,871,936.02	41,871,936.02	100.00	15,202,431.02
<b>TOTAL NO TRIBUTARIO</b>	<b>26,669,505.00</b>	<b>15,202,431.02</b>	<b>41,871,936.02</b>	<b>41,871,936.02</b>	<b>41,871,936.02</b>	<b>100.00</b>	<b>15,202,431.02</b>
<b>TOTAL</b>	<b>26,669,505.00</b>	<b>15,202,431.02</b>	<b>41,871,936.02</b>	<b>41,871,936.02</b>	<b>41,871,936.02</b>	<b>100.00</b>	<b>15,202,431.02</b>

  
 TEC. AURA LETICIA CABRERA CONTRERAS  
 DIRECTOR DE PROGRAMACION MUNICIPAL.

  
 ELDA GOMEZ HERNANDEZ  
 SINDICO DE HACIENDA

  
 LIC. JESUS SELVAN GARCIA  
 PRESIDENTE MUNICIPAL



H. AYUNTAMIENTO DE JALPA DE MENDEZ, TABASCO.


ESTADO ANALITICO DE INGRESOS


CORTE AL MES DE: NOVIEMBRE 2018

EL AYUNTAMIENTO CONSTITUCIONAL: RAMO 33. APORTACIONES FEDERALES PARA ENTIDADES FEDERATIVAS Y MUNICIPIOS PROGRAMA: FIV FONDO DE APORTACIONES PARA EL FORTALECIMIENTO DE LOS MUNICIPIOS (FORTAMUN)

464

RUBROS DE LOS INGRESOS	INGRESOS ESTIMADO	AMPLIFICACIONES Y REDUCCIONES	INGRESOS MODIFICADO	INGRESOS DEVENGADO	INGRESOS RECAUDADO	% DE LA RECAUDACION	INGRESOS EXCEDENTES
<b>NO TRIBUTARIO</b>							
PRODUCTOS	0.00	0.00	0.00	0.00	0.00	0.00	0.00
PARTICIPACIONES Y APORTACIONES	48,411,519.00	2,340.78	48,413,859.78	48,413,859.78	48,199,269.78	99.56	-212,249.22
<b>TOTAL NO TRIBUTARIO</b>	<b>48,411,519.00</b>	<b>2,340.78</b>	<b>48,413,859.78</b>	<b>48,413,859.78</b>	<b>48,199,269.78</b>	<b>99.56</b>	<b>-212,249.22</b>
<b>TOTAL</b>	<b>48,411,519.00</b>	<b>2,340.78</b>	<b>48,413,859.78</b>	<b>48,413,859.78</b>	<b>48,199,269.78</b>	<b>99.56</b>	<b>-212,249.22</b>

  
 TEC. AURORA MEJÍA CABRERA CONTRERAS  
 DIRECTOR DE PROGRAMACION MUNICIPAL.

  
 CELDA GOMEZ HERNANDEZ  
 SINDICO DE HACIENDA

  
 LIC. JESUS SELVAN GARCIA  
 PRESIDENTE MUNICIPAL

H. AYUNTAMIENTO DE JALPA DE MENDEZ, TABASCO.

ESTADO ANALITICO DE INGRESOS

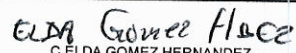
CORTE AL MES DE: NOVIEMBRE 2018

RAMO 33. APORTACIONES FEDERALES PARA ENTIDADES FEDERATIVAS Y MUNICIPIOS PROGRAMA: FONDO DE APORTACIONES PARA LA INFRAESTRUCTURA SOCIAL ESTATAL (FISE)

485

RUBROS DE LOS INGRESOS	INGRESOS ESTIMADO	AMPLIFICACIONES Y REDUCCIONES	INGRESOS MODIFICADO	INGRESOS DEVENGADO	INGRESOS RECAUDADO	% DE LA RECAUDACION	INGRESOS EXCEDENTES
<b>NO TRIBUTARIO</b>							
PARTICIPACIONES Y APORTACIONES	1,020,000.00	-1,020,000.00	0.00	0.00	0.00	0.00	-1,020,000.00
<b>TOTAL NO TRIBUTARIO</b>	<b>1,020,000.00</b>	<b>-1,020,000.00</b>	<b>0.00</b>	<b>0.00</b>	<b>0.00</b>	<b>0.00</b>	<b>-1,020,000.00</b>
<b>TOTAL</b>	<b>1,020,000.00</b>	<b>-1,020,000.00</b>	<b>0.00</b>	<b>0.00</b>	<b>0.00</b>	<b>0.00</b>	<b>-1,020,000.00</b>

  
TEC. AUX. LET. GLORIA CABRERA CONTRERAS  
DIRECTOR DE PROGRAMACION MUNICIPAL

  
ELDA GOMEZ HERNANDEZ  
SINDICO DE HACIENDA

  
LIC. JESUS SELVAN GARCIA  
PRESIDENTE MUNICIPAL

**H. AYUNTAMIENTO DE JALPA DE MENDEZ, TABASCO.**

ESTADO ANALITICO DE INGRESOS

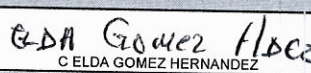
CORTE AL MES DE: NOVIEMBRE 2018

PROCEDENCIA: CONVENIOS

468

RUBROS DE LOS INGRESOS	INGRESOS ESTIMADO	AMPLIFICACIONES Y REDUCCIONES	INGRESOS MODIFICADO	INGRESOS DEVENGADO	INGRESOS RECAUDADO	% DE LA RECAUDACION	INGRESOS EXCEDENTES
<b>NO TRIBUTARIO</b>							
PARTICIPACIONES Y APORTACIONES	4,218,709.96	-2,353,210.00	1,865,499.96	1,745,313.00	1,745,313.00	93.56	-2,473,396.96
<b>TOTAL NO TRIBUTARIO</b>	<b>4,218,709.96</b>	<b>-2,353,210.00</b>	<b>1,865,499.96</b>	<b>1,745,313.00</b>	<b>1,745,313.00</b>	<b>93.56</b>	<b>-2,473,396.96</b>
<b>TOTAL</b>	<b>4,218,709.96</b>	<b>-2,353,210.00</b>	<b>1,865,499.96</b>	<b>1,745,313.00</b>	<b>1,745,313.00</b>	<b>93.56</b>	<b>-2,473,396.96</b>

  
TEC. AURORA ORTEGA CABRERA CONTRERAS  
DIRECTOR DE PROGRAMACION MUNICIPAL

  
C ELDA GOMEZ HERNANDEZ  
SINDICO DE HACIENDA

  
LIC. JESUS SELVAN GARCIA  
PRESIDENTE MUNICIPAL