
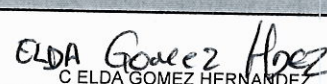


¡Gobierno de Unidad con Esperanza para todos!

Rubro de Ingresos	Ingresos					
	Estimado	Ampliaciones y Reducciones	Modificado	Devengado	Recaudado	Diferencia
<b>Total</b>	<b>369,514,451.00</b>	<b>-35,850,522.14</b>	<b>333,663,928.86</b>	<b>405,364,973.14</b>	<b>405,364,973.14</b>	<b>35,850,522.14</b>
IMPUESTOS	5,687,222.00	2,358,279.37	8,045,501.37	3,328,942.63	3,328,942.63	-2,358,279.37
DERECHOS	5,191,022.00	-2,090,087.10	3,100,934.90	7,281,109.10	7,281,109.10	2,090,087.10
PRODUCTOS	49,809.00	-461,623.93	-411,814.93	511,432.93	511,432.93	461,623.93
CORRIENTE	33,579.00	-477,853.93	-444,274.93	511,432.93	511,432.93	477,853.93
APROVECHAMIENTOS	1,232,103.00	-3,521,362.15	-2,289,259.15	4,753,465.15	4,753,465.15	3,521,362.15
CAPITAL	0.00	-2,100,000.00	-2,100,000.00	2,100,000.00	2,100,000.00	2,100,000.00
CORRIENTE	1,232,103.00	-1,415,122.15	-183,019.15	2,647,225.15	2,647,225.15	1,415,122.15
PARTICIPACIONES Y APORTACIONES	357,354,295.00	-32,135,728.33	325,218,566.67	389,490,023.33	389,490,023.33	32,135,728.33
TRANSFERENCIAS, ASIGNACIONES, SUBSIDIOS,	0.00	0.00	0.00	0.00	0.00	0.00

Estado Analítico de Ingresos Por Fuente de Financiamiento	Ingresos					
	Estimado	Ampliaciones y Reducciones	Modificado	Devengado	Recaudado	Diferencia
<b>Total</b>	<b>369,514,451.00</b>	<b>-35,850,522.14</b>	<b>333,663,928.86</b>	<b>405,364,973.14</b>	<b>405,364,973.14</b>	<b>35,850,522.14</b>
<b>INGRESOS DE GOBIERNO</b>	<b>369,514,451.00</b>	<b>-35,850,522.14</b>	<b>333,663,928.86</b>	<b>405,364,973.14</b>	<b>405,364,973.14</b>	<b>35,850,522.14</b>
IMPUESTOS	5,687,222.00	2,358,279.37	8,045,501.37	3,328,942.63	3,328,942.63	-2,358,279.37
DERECHOS	5,191,022.00	-2,090,087.10	3,100,934.90	7,281,109.10	7,281,109.10	2,090,087.10
PRODUCTOS	49,809.00	-461,623.93	-411,814.93	511,432.93	511,432.93	461,623.93
CORRIENTE	33,579.00	-477,853.93	-444,274.93	511,432.93	511,432.93	477,853.93
APROVECHAMIENTOS	1,232,103.00	-3,521,362.15	-2,289,259.15	4,753,465.15	4,753,465.15	3,521,362.15
CAPITAL	0.00	-2,100,000.00	-2,100,000.00	2,100,000.00	2,100,000.00	2,100,000.00
CORRIENTE	1,232,103.00	-1,415,122.15	-183,019.15	2,647,225.15	2,647,225.15	1,415,122.15
PARTICIPACIONES Y APORTACIONES	357,354,295.00	-32,135,728.33	325,218,566.67	389,490,023.33	389,490,023.33	32,135,728.33
TRANSFERENCIAS, ASIGNACIONES, SUBSIDIOS, Y	0.00	0.00	0.00	0.00	0.00	0.00
<b>INGRESOS DE ORGANISMOS Y EMPRESAS</b>	<b>0.00</b>	<b>0.00</b>	<b>0.00</b>	<b>0.00</b>	<b>0.00</b>	<b>0.00</b>
<b>INGRESOS DERIVADOS DE FINANCIAMIENTO</b>	<b>0.00</b>	<b>0.00</b>	<b>0.00</b>	<b>0.00</b>	<b>0.00</b>	<b>0.00</b>

  
TEC. AURA LETITIA CABRERA CONTRERAS  
DIRECTOR DE PROGRAMACION MUNICIPAL.

  
ELDA GOMEZ HERNANDEZ  
SINDICO DE HACIENDA

  
LIC. JESUS SELVAN GARCIA  
PRESIDENTE MUNICIPAL



¡Gobierno de Unidad con Esperanza para todos!

### H. AYUNTAMIENTO DE JALPA DE MENDEZ, TABASCO.


ESTADO ANALITICO DE INGRESOS

CORTE AL MES DE: DICIEMBRE 2018

PROCEDENCIA: PARTICIPACIONES.

0 0492

RUBROS DE LOS INGRESOS	INGRESOS ESTIMADO	AMPLICACIONES Y REDUCCIONES	INGRESOS MODIFICADO	INGRESOS DEVENGADO	INGRESOS RECAUDADO	% DE LA RECAUDACION	INGRESOS EXCEDENTES
<b>NO TRIBUTARIO</b>							
PARTICIPACIONES Y APORTACIONES	203,739,530.00	25,584,438.00	229,323,968.00	229,323,968.00	229,323,968.00	100.00	25,584,438.00
<b>TOTAL NO TRIBUTARIO</b>	<b>203,739,530.00</b>	<b>25,584,438.00</b>	<b>229,323,968.00</b>	<b>229,323,968.00</b>	<b>229,323,968.00</b>	<b>100.00</b>	<b>25,584,438.00</b>
<b>TOTAL</b>	<b>203,739,530.00</b>	<b>25,584,438.00</b>	<b>229,323,968.00</b>	<b>229,323,968.00</b>	<b>229,323,968.00</b>	<b>100.00</b>	<b>25,584,438.00</b>

  
TEC. AURORA PATRICIA CABRERA CONTRERAS  
DIRECTOR DE PROGRAMACION MUNICIPAL.

  
ELDA GOMEZ HERNANDEZ  
SINDICO DE HACIENDA

  
LIC. JESUS SELVAN GARCIA  
PRESIDENTE MUNICIPAL.

RUBROS DE LOS INGRESOS	INGRESOS ESTIMADO	AMPLIFICACIONES Y REDUCCIONES	INGRESOS MODIFICADO	INGRESOS DEVENGADO	INGRESOS RECAUDADO	% DE LA RECAUDACION	INGRESOS EXCEDENTES
<b>TRIBUTARIO</b>							
IMPUESTOS SOBRE LOS INGRESOS	5,863.00	-5,863.00	0.00	0.00	0.00	0.00	-5,863.00
IMPUESTOS SOBRE EL PATRIMONIO	3,497,924.00	-1,371,214.00	2,126,710.00	2,126,710.00	2,126,710.00	100.00	-1,371,214.00
IMPUESTOS SOBRE LA PRODUCCION, EL CONSUMO Y LAS TRANSACCIONES	1,931,787.00	-798,767.17	1,133,019.83	1,133,019.83	1,133,019.83	100.00	-798,767.17
IMPUESTO AL COMERCIO EXTERIOR	0.00	0.00	0.00	0.00	0.00	0.00	0.00
IMPUESTO SOBRE NOMINAS Y ASIMILABLES	0.00	0.00	0.00	0.00	0.00	0.00	0.00
IMPUESTOS ECOLOGICOS	0.00	0.00	0.00	0.00	0.00	0.00	0.00
ACCESORIOS DE IMPUESTOS	251,648.00	-182,752.20	68,895.80	68,895.80	68,895.80	100.00	-182,752.20
OTROS IMPUESTOS	0.00	0.00	0.00	0.00	0.00	0.00	0.00
IMPUESTOS NO COMPRENDIDOS EN LA FRACC DE LA LEY DE ING CAUSADAS EJER FISC ANTE PENDIENTE DE LIQUIDACION	0.00	0.00	0.00	0.00	0.00	0.00	0.00
<b>TOTAL TRIBUTARIO</b>	<b>5,687,222.00</b>	<b>-2,358,596.37</b>	<b>3,328,625.63</b>	<b>3,328,625.63</b>	<b>3,328,625.63</b>	<b>100.00</b>	<b>-2,358,596.37</b>
<b>NO TRIBUTARIO</b>							
DERECHOS	5,094,074.40	2,127,263.50	7,221,337.90	7,221,337.90	7,221,337.90	100.00	2,127,263.50
PRODUCTOS	49,809.00	461,623.93	511,432.93	511,432.93	511,432.93	100.00	461,623.93
APROVECHAMIENTOS	793,706.00	1,859,759.15	2,653,465.15	2,653,465.15	2,653,465.15	100.00	1,859,759.15
PARTICIPACIONES Y APORTACIONES	0.00	0.00	0.00	0.00	0.00	0.00	0.00
TRANSFERENCIAS, ASIGNACIONES, SUBSIDIOS, Y OTRAS AYUDAS	0.00	0.00	0.00	0.00	0.00	0.00	0.00
<b>TOTAL NO TRIBUTARIO</b>	<b>5,937,589.40</b>	<b>4,448,646.58</b>	<b>10,386,235.98</b>	<b>10,386,235.98</b>	<b>10,386,235.98</b>	<b>100.00</b>	<b>4,448,646.58</b>
<b>TOTAL</b>	<b>11,624,811.40</b>	<b>2,090,050.21</b>	<b>13,714,861.61</b>	<b>13,714,861.61</b>	<b>13,714,861.61</b>	<b>100.00</b>	<b>2,090,050.21</b>

  
TEC. AURORA LUCIA CABRERA CONTRERAS  
DIRECTOR DE PROGRAMACION MUNICIPAL.


  
C. ELDA GOMEZ HERNANDEZ  
SINDICO DE HACIENDA

  
LIC. JESUS SELVAN GARCIA  
PRESIDENTE MUNICIPAL



RUBROS DE LOS INGRESOS	INGRESOS ESTIMADO	AMPLIFICACIONES Y REDUCCIONES	INGRESOS MODIFICADO	INGRESOS DEVENGADO	INGRESOS RECAUDADO	% DE LA RECAUDACION	INGRESOS EXCEDENTES
<b>NO TRIBUTARIO</b>							
PARTICIPACIONES Y APORTACIONES	10,000,000.00	206,964.59	10,206,964.59	10,206,964.59	10,206,964.59	100.00	206,964.59
<b>TOTAL NO TRIBUTARIO</b>	<b>10,000,000.00</b>	<b>206,964.59</b>	<b>10,206,964.59</b>	<b>10,206,964.59</b>	<b>10,206,964.59</b>	<b>100.00</b>	<b>206,964.59</b>
<b>TOTAL</b>	<b>10,000,000.00</b>	<b>206,964.59</b>	<b>10,206,964.59</b>	<b>10,206,964.59</b>	<b>10,206,964.59</b>	<b>100.00</b>	<b>206,964.59</b>


  
TEC. AURA LETICIA CABRERA CONTRERAS  
DIRECTOR DE PROGRAMACION MUNICIPAL.

  
ELDA GOMEZ HERNANDEZ  
SINDICO DE HACIENDA

  
LIC. JESUS SELVAN GARCIA  
PRESIDENTE MUNICIPAL

RUBROS DE LOS INGRESOS	INGRESOS ESTIMADO	AMPLIFICACIONES Y REDUCCIONES	INGRESOS MODIFICADO	INGRESOS DEVENGADO	INGRESOS RECAUDADO	% DE LA RECAUDACION	INGRESOS EXCEDENTES
<b>NO TRIBUTARIO</b>							
PARTICIPACIONES Y APORTACIONES	0.00	0.00	0.00	0.00	0.00	0.00	0.00
<b>TOTAL NO TRIBUTARIO</b>	<b>0.00</b>	<b>0.00</b>	<b>0.00</b>	<b>0.00</b>	<b>0.00</b>	<b>0.00</b>	<b>0.00</b>
<b>TOTAL</b>	<b>0.00</b>	<b>0.00</b>	<b>0.00</b>	<b>0.00</b>	<b>0.00</b>	<b>0.00</b>	<b>0.00</b>


  
TEC. AURAL ETCHEVARRIA CABRERA CONTRERAS  
DIRECTOR DE PROGRAMACION MUNICIPAL.


  
C. ELDA GOMEZ HERNANDEZ  
SINDICO DE HACIENDA

  
LIC. JESUS SELVAIN GARCIA  
PRESIDENTE MUNICIPAL

RUBROS DE LOS INGRESOS	INGRESOS ESTIMADO	AMPLIFICACIONES Y REDUCCIONES	INGRESOS MODIFICADO	INGRESOS DEVENGADO	INGRESOS RECAUDADO	% DE LA RECAUDACION	INGRESOS EXCEDENTES
<b>NO TRIBUTARIO</b>							
PARTICIPACIONES Y APORTACIONES	0.00	0.00	0.00	0.00	0.00	0.00	0.00
<b>TOTAL NO TRIBUTARIO</b>	<b>0.00</b>	<b>0.00</b>	<b>0.00</b>	<b>0.00</b>	<b>0.00</b>	<b>0.00</b>	<b>0.00</b>
<b>TOTAL</b>	<b>0.00</b>	<b>0.00</b>	<b>0.00</b>	<b>0.00</b>	<b>0.00</b>	<b>0.00</b>	<b>0.00</b>

  
TEC. AURA LEIZAOLA CABRERA CONTRERAS  
DIRECTOR DE PROGRAMACION MUNICIPAL.

  
ELDA GÓMEZ HERNÁNDEZ  
SINDICO DE HACIENDA

  
LIC. JESÚS SALVAN GARCÍA  
PRESIDENTE MUNICIPAL

H. AYUNTAMIENTO DE JALPA DE MENDEZ, TABASCO.

ESTADO ANALITICO DE INGRESOS


CORTE AL MES DE: DICIEMBRE 2018

PROCEDENCIA: RAMO 18.- PEMEX SERNAPAM

0 0497

RUBROS DE LOS INGRESOS	INGRESOS ESTIMADO	AMPLIFICACIONES Y REDUCCIONES	INGRESOS MODIFICADO	INGRESOS DEVENGADO	INGRESOS RECAUDADO	% DE LA RECAUDACION	INGRESOS EXCEDENTES
<b>NO TRIBUTARIO</b>							
PARTICIPACIONES Y APORTACIONES	0.00	0.00	0.00	0.00	0.00	0.00	0.00
<b>TOTAL NO TRIBUTARIO</b>	<b>0.00</b>	<b>0.00</b>	<b>0.00</b>	<b>0.00</b>	<b>0.00</b>	<b>0.00</b>	<b>0.00</b>
<b>TOTAL</b>	<b>0.00</b>	<b>0.00</b>	<b>0.00</b>	<b>0.00</b>	<b>0.00</b>	<b>0.00</b>	<b>0.00</b>


  
TEC. AURA METICIA CABRERA CONTRERAS  
DIRECTOR DE PROGRAMACION MUNICIPAL.

  
ELDA GOMEZ HERNANDEZ  
SINDICO DE HACIENDA

  
LIC. JESUS SELVAN GARCIA  
PRESIDENTE MUNICIPAL

RUBROS DE LOS INGRESOS	INGRESOS ESTIMADO	AMPLIFICACIONES Y REDUCCIONES	INGRESOS MODIFICADO	INGRESOS DEVENGADO	INGRESOS RECAUDADO	% DE LA RECAUDACION	INGRESOS EXCEDENTES
<b>NO TRIBUTARIO</b>							
PARTICIPACIONES Y APORTACIONES	60,000,000.00	-24,699,851.25	35,300,148.75	35,300,148.75	35,300,148.75	100.00	-24,699,851.25
<b>TOTAL NO TRIBUTARIO</b>	<b>60,000,000.00</b>	<b>-24,699,851.25</b>	<b>35,300,148.75</b>	<b>35,300,148.75</b>	<b>35,300,148.75</b>	<b>100.00</b>	<b>-24,699,851.25</b>
<b>TOTAL</b>	<b>60,000,000.00</b>	<b>-24,699,851.25</b>	<b>35,300,148.75</b>	<b>35,300,148.75</b>	<b>35,300,148.75</b>	<b>100.00</b>	<b>-24,699,851.25</b>

  
TEC. AURA LETECIA CABRERA CONTRERAS  
DIRECTOR DE PROGRAMACION MUNICIPAL.


  
C ELDA GOMEZ HERNANDEZ  
SINDICO DE HACIENDA

  
LIC. JESUS SELVAN GARCIA  
PRESIDENTE MUNICIPAL



RUBROS DE LOS INGRESOS	INGRESOS ESTIMADO	AMPLIFICACIONES Y REDUCCIONES	INGRESOS MODIFICADO	INGRESOS DEVENGADO	INGRESOS RECAUDADO	% DE LA RECAUDACION	INGRESOS EXCEDENTES
<b>NO TRIBUTARIO</b>							
PRODUCTOS	0.00	0.00	0.00	0.00	0.00	0.00	0.00
PARTICIPACIONES Y APORTACIONES	26,669,505.00	15,202,757.49	41,872,262.49	41,872,262.49	41,872,262.49	100.00	15,202,757.49
<b>TOTAL NO TRIBUTARIO</b>	<b>26,669,505.00</b>	<b>15,202,757.49</b>	<b>41,872,262.49</b>	<b>41,872,262.49</b>	<b>41,872,262.49</b>	<b>100.00</b>	<b>15,202,757.49</b>
<b>TOTAL</b>	<b>26,669,505.00</b>	<b>15,202,757.49</b>	<b>41,872,262.49</b>	<b>41,872,262.49</b>	<b>41,872,262.49</b>	<b>100.00</b>	<b>15,202,757.49</b>

  
TEC. AURORA LUCIA CABRERA CONTRERAS  
DIRECTOR DE PROGRAMACION MUNICIPAL.

  
C. ELDA GOMEZ HERNANDEZ  
SINDICO DE HACIENDA

  
LIC. JESUS SELVAN GARCIA  
PRESIDENTE MUNICIPAL

**H. AYUNTAMIENTO DE JALPA DE MENDEZ, TABASCO.**

ESTADO ANALITICO DE INGRESOS

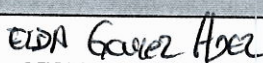
CORTE AL MES DE: DICIEMBRE 2018

0 0500

RAMO 33. APORTACIONES FEDERALES PARA ENTIDADES FEDERATIVAS Y MUNICIPIOS PROGRAMA: FIV FONDO DE APORTACIONES PARA EL FORTALECIMIENTO DE LOS MUNICIPIOS (FORTAMUN)

RUBROS DE LOS INGRESOS	INGRESOS ESTIMADO	AMPLIFICACIONES Y REDUCCIONES	INGRESOS MODIFICADO	INGRESOS DEVENGADO	INGRESOS RECAUDADO	% DE LA RECAUDACION	INGRESOS EXCEDENTES
<b>NO TRIBUTARIO</b>							
PRODUCTOS	0.00	0.00	0.00	0.00	0.00	0.00	0.00
PARTICIPACIONES Y APORTACIONES	48,411,519.00	4,170,097.46	52,581,616.46	52,581,616.46	52,581,616.46	100.00	4,170,097.46
<b>TOTAL NO TRIBUTARIO</b>	<b>48,411,519.00</b>	<b>4,170,097.46</b>	<b>52,581,616.46</b>	<b>52,581,616.46</b>	<b>52,581,616.46</b>	<b>100.00</b>	<b>4,170,097.46</b>
<b>TOTAL</b>	<b>48,411,519.00</b>	<b>4,170,097.46</b>	<b>52,581,616.46</b>	<b>52,581,616.46</b>	<b>52,581,616.46</b>	<b>100.00</b>	<b>4,170,097.46</b>

  
TEC. AURA BETZABÁ CABRERA CONTRERAS  
DIRECTOR DE PROGRAMACION MUNICIPAL.

  
C ELDA GOMEZ HERNANDEZ  
SINDICO DE HACIENDA

  
LIC. JESUS SELVAAN GARCIA  
PRESIDENTE MUNICIPAL



(Gobierno de Unidad con Esperanza para todos)

### H. AYUNTAMIENTO DE JALPA DE MENDEZ, TABASCO.

ESTADO ANALITICO DE INGRESOS

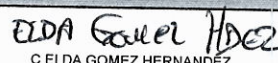
CORTE AL MES DE: DICIEMBRE 2018

0 0501

EL AYUNTAMIENTO CONSTITUCIONAL: RAMO 33. APORTACIONES FEDERALES PARA ENTIDADES FEDERATIVAS Y MUNICIPIOS PROGRAMA: FONDO DE APORTACIONES PARA LA INFRAESTRUCTURA SOCIAL ESTATAL (FISE)

RUBROS DE LOS INGRESOS	INGRESOS ESTIMADO	AMPLIACIONES Y REDUCCIONES	INGRESOS MODIFICADO	INGRESOS DEVENGADO	INGRESOS RECAUDADO	% DE LA RECAUDACION	INGRESOS EXCEDENTES
<b>NO TRIBUTARIO</b>							
PARTICIPACIONES Y APORTACIONES	1,020,000.00	-1,020,000.00	0.00	0.00	0.00	0.00	-1,020,000.00
<b>TOTAL NO TRIBUTARIO</b>	<b>1,020,000.00</b>	<b>-1,020,000.00</b>	<b>0.00</b>	<b>0.00</b>	<b>0.00</b>	<b>0.00</b>	<b>-1,020,000.00</b>
<b>TOTAL</b>	<b>1,020,000.00</b>	<b>-1,020,000.00</b>	<b>0.00</b>	<b>0.00</b>	<b>0.00</b>	<b>0.00</b>	<b>-1,020,000.00</b>


  
 TEC. AURALITICA CABRERA CONTRERAS  
 DIRECTOR DE PROGRAMACION MUNICIPAL.

  
 C. ELDA GOMEZ HERNANDEZ  
 SINDICO DE HACIENDA

  
 LIC. JESUS SELVAN GARCIA  
 PRESIDENTE MUNICIPAL

RUBROS DE LOS INGRESOS	INGRESOS ESTIMADO	AMPLIFICACIONES Y REDUCCIONES	INGRESOS MODIFICADO	INGRESOS DEVENGADO	INGRESOS RECAUDADO	% DE LA RECAUDACION	INGRESOS EXCEDENTES
<b>NO TRIBUTARIO</b>							
PARTICIPACIONES Y APORTACIONES	4,218,709.96	-2,309,346.96	1,909,363.00	1,909,363.00	1,909,363.00	100.00	-2,309,346.96
<b>TOTAL NO TRIBUTARIO</b>	<b>4,218,709.96</b>	<b>-2,309,346.96</b>	<b>1,909,363.00</b>	<b>1,909,363.00</b>	<b>1,909,363.00</b>	<b>100.00</b>	<b>-2,309,346.96</b>
<b>TOTAL</b>	<b>4,218,709.96</b>	<b>-2,309,346.96</b>	<b>1,909,363.00</b>	<b>1,909,363.00</b>	<b>1,909,363.00</b>	<b>100.00</b>	<b>-2,309,346.96</b>

  
TEC. AURA CECILIA CABRERA CONTRERAS  
DIRECTOR DE PROGRAMACION MUNICIPAL.

  
ELDA GÓMEZ HERNÁNDEZ  
SINDICO DE HACIENDA

  
LIC. JESUS BELTRÁN GARCÍA  
PRESIDENTE MUNICIPAL