


RUBROS DE LOS INGRESOS	INGRESOS ESTIMADO	AMPLICACIONES Y REDUCCIONES	INGRESOS MODIFICADO	INGRESOS DEVENGADO	INGRESOS RECAUDADO	% DE LA RECAUDACION	INGRESOS EXCEDENTES
NO TRIBUTARIO							
PARTICIPACIONES Y APORTACIONES	211,520,506.50	0.00	211,520,506.50	17,659,543.00	17,659,543.00	8.35	-193,860,963.50
TOTAL NO TRIBUTARIO	211,520,506.50	0.00	211,520,506.50	17,659,543.00	17,659,543.00	8.35	-193,860,963.50
TOTAL	211,520,506.50	0.00	211,520,506.50	17,659,543.00	17,659,543.00	8.35	-193,860,963.50

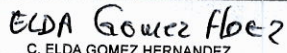

TEC. AURA LETICIA CABRERA CONTRERAS
DIRECTOR DE PROGRAMACION MUNICIPAL.



C. ELDA GOMEZ HERNANDEZ
SINDICO DE HACIENDA


LIC. JESUS SELVAN GARCIA
PRESIDENTE MUNICIPAL


RUBROS DE LOS INGRESOS	INGRESOS ESTIMADO	AMPLIFICACIONES Y REDUCCIONES	INGRESOS MODIFICADO	INGRESOS DEVENGADO	INGRESOS RECAUDADO	% DE LA RECAUDACION	INGRESOS EXCEDENTES
TRIBUTARIO							
IMPUESTOS SOBRE LOS INGRESOS	6,156.15	0.00	6,156.15	0.00	0.00	0.00	-6,156.15
IMPUESTOS SOBRE EL PATRIMONIO	3,672,820.20	0.00	3,672,820.20	482,998.00	482,998.00	13.15	-3,189,822.20
IMPUESTOS SOBRE LA PRODUCCION, EL CONSUMO Y LAS TRANSACCIONES	2,028,376.35	0.00	2,028,376.35	198,215.56	198,215.56	9.77	-1,830,160.79
IMPUESTO AL COMERCIO EXTERIOR	0.00	0.00	0.00	0.00	0.00	0.00	0.00
IMPUESTO SOBRE NOMINAS Y ASIMILABLES	0.00	0.00	0.00	0.00	0.00	0.00	0.00
IMPUESTOS ECOLOGICOS	0.00	0.00	0.00	0.00	0.00	0.00	0.00
ACCESORIOS DE IMPUESTOS	264,230.40	0.00	264,230.40	24,427.00	24,427.00	9.24	-239,803.40
OTROS IMPUESTOS	0.00	0.00	0.00	0.00	0.00	0.00	0.00
IMPUESTOS NO COMPRENDIDOS EN LA FRACC DE LA LEY DE ING CAUSADAS EJER FISC ANTE PENDIENTE DE LIQUIDACION	0.00	0.00	0.00	0.00	0.00	0.00	0.00
TOTAL TRIBUTARIO	5,971,583.10	0.00	5,971,583.10	705,640.56	705,640.56	11.82	-5,265,942.54
NO TRIBUTARIO							
DERECHOS	5,245,803.94	0.00	5,245,803.94	1,640,697.67	1,640,697.67	31.28	-3,605,106.27
PRODUCTOS	52,299.45	0.00	52,299.45	154.00	154.00	0.29	-52,145.45
APROVECHAMIENTOS	1,332,103.00	0.00	1,332,103.00	89,336.61	89,336.61	6.71	-1,242,766.39
PARTICIPACIONES Y APORTACIONES	0.00	0.00	0.00	0.00	0.00	0.00	0.00
TRANSFERENCIAS, ASIGNACIONES, SUBSIDIOS, Y OTRAS AYUDAS	0.00	0.00	0.00	0.00	0.00	0.00	0.00
TOTAL NO TRIBUTARIO	6,630,206.39	0.00	6,630,206.39	1,730,188.28	1,730,188.28	26.10	-4,900,018.11
TOTAL	12,601,789.49	0.00	12,601,789.49	2,435,828.84	2,435,828.84	19.33	-10,165,960.65

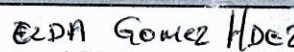

TEC. AUARA CABRERA CONTRERAS
DIRECTOR DE PROGRAMACION MUNICIPAL.


C. ELDA GOMEZ HERNANDEZ
SINDICO DE HACIENDA


LIC. JESUS SELVAN GARCIA
PRESIDENTE MUNICIPAL

RUBROS DE LOS INGRESOS	INGRESOS ESTIMADO	AMPLIACIONES Y REDUCCIONES	INGRESOS MODIFICADO	INGRESOS DEVENGADO	INGRESOS RECAUDADO	% DE LA RECAUDACION	INGRESOS EXCEDENTES
NO TRIBUTARIO							
PARTICIPACIONES Y APORTACIONES	10,500,000.00	0.00	10,500,000.00	0.00	0.00	0.00	-10,500,000.00
TOTAL NO TRIBUTARIO	10,500,000.00	0.00	10,500,000.00	0.00	0.00	0.00	-10,500,000.00
TOTAL	10,500,000.00	0.00	10,500,000.00	0.00	0.00	0.00	-10,500,000.00


TEC. AURA LETICIA CABRERA CONTRERAS
DIRECTOR DE PROGRAMACION MUNICIPAL


C. ELDA GOMEZ HERNANDEZ
SINDICO DE HACIENDA


LIC. JESUS SELVAN GARCIA
PRESIDENTE MUNICIPAL



Gobierno de Unidad con Esperanza para todos

H. AYUNTAMIENTO DE JALPA DE MENDEZ, TABASCO.

ESTADO ANALITICO DE INGRESOS


CORTE AL MES DE: ENERO 2019

PROCEDENCIA: RAMO 23. PROVISIONES SALARIALES Y ECONÓMICAS

160

RUBROS DE LOS INGRESOS	INGRESOS ESTIMADO	AMPLIFICACIONES Y REDUCCIONES	INGRESOS MODIFICADO	INGRESOS DEVENGADO	INGRESOS RECAUDADO	% DE LA RECAUDACION	INGRESOS EXCEDENTES
NO TRIBUTARIO							
PARTICIPACIONES Y APORTACIONES	39,900,000.00	0.00	39,900,000.00	670,942.00	670,942.00	1.68	-39,229,058.00
TOTAL NO TRIBUTARIO	39,900,000.00	0.00	39,900,000.00	670,942.00	670,942.00	1.68	-39,229,058.00
TOTAL	39,900,000.00	0.00	39,900,000.00	670,942.00	670,942.00	1.68	-39,229,058.00


TEC. AURA LEJICIA CABRERA CONTRERAS
DIRECTOR DE PROGRAMACION MUNICIPAL


ELDA GOMEZ HERNANDEZ
C. ELDA GOMEZ HERNANDEZ
SINDICO DE HACIENDA


LIC. JESUS SELVAN GARCIA
PRESIDENTE MUNICIPAL