




0001

INGRESOS Y OTROS BENEFICIOS		Periodo	Acumulado
INGRESOS DE GESTION		1,654,098.21	8,986,111.22
IMPUESTOS		632,468.35	3,050,059.82
CUOTAS Y APORTACIONES DE SEGURIDAD		0.00	0.00
CONTRIBUCIONES DE MEJORAS		0.00	0.00
DERECHOS		874,981.61	5,331,904.23
PRODUCTOS DE TIPO CORRIENTE		6,718.97	32,134.57
APROVECHAMIENTOS DE TIPO CORRIENTE		139,929.28	572,012.60
INGRESOS POR VENTA DE BIENES Y SERVICIOS		0.00	0.00
Aprovechamiento de capital		0.00	0.00
CONTRIBUCIONES NO COMPRENDIDAS EN LAS FRACCIONES DE LA LEY DE INGRESOS CAUSADAS EN EJERCICIOS FISCALES ANTERIORES PENDIENTES DE LIQUIDACION O PAGO		0.00	0.00
Productos de Capital		0.00	0.00
PARTICIPACIONES, APORTACIONES, TRANSFERENCIAS, ASIGNACIONES, SUBSIDIOS Y OTRAS AYUDAS		36,634,541.32	157,592,855.52
PARTICIPACIONES Y APORTACIONES		36,634,541.32	157,592,855.52
TRANSFERENCIAS, ASIGNACIONES, SUBSIDIOS Y OTRAS AYUDAS		0.00	0.00
OTROS INGRESOS		0.00	0.00
INGRESOS FINANCIEROS		0.00	0.00
INCREMENTOS POR VARIACION DE INVENTARIOS		0.00	0.00
DISMINUCION DEL EXCESO DE ESTIMACIONES POR PERDIDA O DETERIORO U OBSOLESCENCIA		0.00	0.00
DISMINUCION DEL EXCESO DE PROVISIONES		0.00	0.00
OTROS INGRESOS Y BENEFICIOS VARIOS		0.00	0.00
TOTAL DE INGRESOS Y OTROS BENEFICIOS		38,288,639.53	166,578,966.74
GASTOS Y OTRAS PERDIDA		Periodo	Acumulado
GASTOS DE FUNCIONAMIENTO		31,052,638.05	115,234,851.08
SERVICIOS PERSONALES		14,549,461.22	64,688,364.31
MATERIALES Y SUMINISTROS		2,854,753.74	12,356,307.63
SERVICIOS GENERALES		13,648,423.09	38,190,179.14
TRANSFERENCIAS, ASIGNACIONES, SUBSIDIOS Y OTRAS AYUDAS		848,880.23	4,866,372.84
TRANSFERENCIAS INTERNAS Y ASIGNACIONES AL SECTOR PUBLICO		0.00	0.00
TRANSFERENCIAS AL RESTO DEL SECTOR PUBLICO		0.00	0.00
SUBSIDIOS Y SUBVENCIONES		0.00	0.00
AYUDAS SOCIALES		840,480.23	4,825,872.84
PENSIONES Y JUBILACIONES		8,400.00	40,500.00
TRANSFERENCIAS A FIDEICOMISOS, MANDATOS Y CONTRATOS ANALOGOS		0.00	0.00
TRANSFERENCIAS A LA SEGURIDAD SOCIAL		0.00	0.00
DONATIVOS		0.00	0.00
TRANSFERENCIAS AL EXTERIOR		0.00	0.00
PARTICIPACIONES Y APORTACIONES		4,764,353.57	4,764,353.57
PARTICIPACIONES		0.00	0.00
APORTACIONES		0.00	0.00
CONVENIOS		4,764,353.57	4,764,353.57
INTERESES, COMISIONES Y OTROS GASTOS DE LA DEUDA PUBLICA		0.00	0.00
INTERESES DE LA DEUDA PUBLICA		0.00	0.00
COMISIONES DE LA DEUDA PUBLICA		0.00	0.00
GASTOS DE LA DEUDA PUBLICA		0.00	0.00
COSTOS POR COBERTURAS		0.00	0.00
APOYOS FINANCIEROS		0.00	0.00
OTROS GASTOS Y PERDIDAS EXTRAORDINARIAS		0.00	0.00
PROVISIONES		0.00	0.00
ESTIMACIONES, DEPRECIACIONES, DETERIOROS, OBSOLESCENCIA Y AMORTIZACIONES		0.00	0.00
DISMINUCION DE INVENTARIOS		0.00	0.00
AUMENTO POR INSUFICIENCIA DE ESTIMACIONES POR PERDIDA O DETERIORO U		0.00	0.00

OBSOLESCENCIA		
AUMENTO POR INSUFICIENCIA DE PROVISIONES	0.00	0.00
OTRAS GASTOS	0.00	0.00
INVERSION PUBLICA	0.00	0.00
INVERSION PUBLICA NO CAPITALIZABLE	0.00	0.00
TOTAL DE GASTOS Y OTRAS PERDIDA	36,665,871.85	124,865,577.49
TOTAL DE AHORRO/DESAHORRO NETO DEL EJERCICIO	1,622,767.68	41,713,389.25


PRESIDENTE MUNICIPAL
LIC. JESUS SELVAN GARCIA

SINDICO DE HACIENDA

C. ELDA GOMEZ HERNANDEZ

DIRECTOR DE FINANZAS

TEC. LUCIO MADRIGAL GARCIA