

INGRESOS Y OTROS BENEFICIOS

Periodo Acumulado

INGRESOS DE GESTION

IMPUESTOS	1,653,645.85	12,803,049.36
CUOTAS Y APORTACIONES DE SEGURIDAD	845,055.33	4,651,719.50
CONTRIBUCIONES DE MEJORAS	0.00	0.00
DERECHOS	0.00	0.00
PRODUCTOS DE TIPO CORRIENTE	614,062.07	7,169,454.09
APROVECHAMIENTOS DE TIPO CORRIENTE	43,220.59	110,156.43
INGRESOS POR VENTA DE BIENES Y SERVICIOS	151,307.86	871,719.34
Aprovechamiento de capital	0.00	0.00
CONTRIBUCIONES NO COMPRENDIDAS EN LAS FRACCIONES DE LA LEY DE INGRESOS CAUSADAS EN EJERCICIOS FISCALES ANTERIORES PENDIENTES DE LIQUIDACION O PAGO	0.00	0.00
Productos de Capital	0.00	0.00

PARTICIPACIONES, APORTACIONES, TRANSFERENCIAS, ASIGNACIONES, SUBSIDIOS Y OTRAS AYUDAS

33,949,311.30 226,397,066.36

PARTICIPACIONES Y APORTACIONES	33,949,311.30	226,397,066.36
TRANSFERENCIAS, ASIGNACIONES, SUBSIDIOS Y OTRAS AYUDAS	0.00	0.00

OTROS INGRESOS

INGRESOS FINANCIEROS	0.00	0.00
INCREMENTOS POR VARIACION DE INVENTARIOS	0.00	0.00
DISMINUCION DEL EXCESO DE ESTIMACIONES POR PERDIDA O DETERIORO U OBSOLESCENCIA	0.00	0.00
DISMINUCION DEL EXCESO DE PROVISIONES	0.00	0.00
OTROS INGRESOS Y BENEFICIOS VARIOS	0.00	0.00

TOTAL DE INGRESOS Y OTROS BENEFICIOS

35,602,957.15 239,200,115.72

GASTOS Y OTRAS PERDIDA

Periodo Acumulado

GASTOS DE FUNCIONAMIENTO

SERVICIOS PERSONALES	21,926,675.20	165,543,610.74
MATERIALES Y SUMINISTROS	12,840,203.40	95,147,251.71
SERVICIOS GENERALES	1,865,568.71	16,333,796.17
	7,220,903.09	54,062,562.86

TRANSFERENCIAS, ASIGNACIONES, SUBSIDIOS Y OTRAS AYUDAS

6,985,739.07 12,794,585.27

TRANSFERENCIAS INTERNAS Y ASIGNACIONES AL SECTOR PUBLICO	0.00	0.00
TRANSFERENCIAS AL RESTO DEL SECTOR PUBLICO	0.00	0.00
SUBSIDIOS Y SUBVENCIONES	0.00	0.00
AYUDAS SOCIALES	6,977,339.07	12,737,285.27
PENSIONES Y JUBILACIONES	8,400.00	57,300.00
TRANSFERENCIAS A FIDEICOMISOS, MANDATOS Y CONTRATOS ANALOGOS	0.00	0.00
TRANSFERENCIAS A LA SEGURIDAD SOCIAL	0.00	0.00
DONATIVOS	0.00	0.00
TRANSFERENCIAS AL EXTERIOR	0.00	0.00

PARTICIPACIONES Y APORTACIONES

PARTICIPACIONES	0.00	5,520,457.29
APORTACIONES	0.00	0.00
CONVENIOS	0.00	0.00
	0.00	5,520,457.29

INTERESES, COMISIONES Y OTROS GASTOS DE LA DEUDA PUBLICA

INTERESES DE LA DEUDA PUBLICA	0.00	0.00
COMISIONES DE LA DEUDA PUBLICA	0.00	0.00
GASTOS DE LA DEUDA PUBLICA	0.00	0.00
COSTOS POR COBERTURAS	0.00	0.00
APOYOS FINANCIEROS	0.00	0.00
	0.00	0.00

OTROS GASTOS Y PERDIDAS EXTRAORDINARIAS


PROVISIONES	0.00	0.00
ESTIMACIONES, DEPRECIACIONES, DETERIOROS, OBSOLESCENCIA Y AMORTIZACIONES	0.00	0.00
DISMINUCION DE INVENTARIOS	0.00	0.00
AUMENTO POR INSUFICIENCIA DE ESTIMACIONES POR PERDIDA O DETERIORO U	0.00	0.00
	0.00	0.00

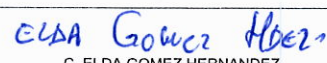



...: MUNICIPIO DE JALPA DE MENDEZ ...
 ESTADO DE ACTIVIDADES
 Mensual y Acumulado del 01/01/2019 al 31/07/2019

0702

OBSOLESCENCIA		
AUMENTO POR INSUFICIENCIA DE PROVISIONES	0.00	0.00
OTRAS GASTOS	0.00	0.00
INVERSION PUBLICA	0.00	0.00
INVERSION PUBLICA NO CAPITALIZABLE	0.00	0.00
TOTAL DE GASTOS Y OTRAS PERDIDA	28,912,414.27	183,858,653.30
TOTAL DE AHORRO/DESAHORRO NETO DEL EJERCICIO	6,690,542.88	55,341,462.42


 LIC. JESUS SELVAN GARCIA
 PRESIDENTE MUNICIPAL


 C. ELDA GOMEZ HERNANDEZ
 SINDICO DE HACIENDA


 TEC. LUCIO MADRIGAL GARCIA
 DIRECTOR DE FINANZAS

"Bajo protesta de decir verdad declaramos que los Estados Financieros y sus notas, son razonablemente correctos y son responsabilidad del emisor."