



¡Gobierno de Unidad con Esperanza para todos!

H. AYUNTAMIENTO DE JALPA DE MENDEZ, TABASCO.
ESTADO ANALÍTICO DEL EJERCICIO DEL PRESUPUESTO DE EGRESOS
CLASIFICACIÓN POR OBJETO DEL GASTO (CAPÍTULO Y CONCEPTO)
CORTE AL MES DE: SEPTIEMBRE 2019


Concepto	Egresos					
	Aprobado	Ampliaciones / Reducciones	Modificado	Devengado	Pagado	Subejercicio
SERVICIOS PERSONALES	197,352,711.26	-13,499,487.26	183,853,224.00	124,924,444.47	124,846,895.51	58,928,779.53
REMUNERACIONES AL PERSONAL DE CARÁCTER PERMANENTE	59,525,090.26	-1,888,568.97	57,636,521.29	45,269,173.03	45,197,992.79	12,367,348.26
REMUNERACIONES AL PERSONAL DE CARÁCTER TRANSITORIO	532,430.00	2,455,855.40	2,988,285.40	2,562,432.72	2,562,432.72	425,852.68
REMUNERACIONES ADICIONALES Y ESPECIALES	67,937,467.21	-17,346,229.69	50,591,237.52	17,943,310.01	17,943,310.01	32,647,927.51
SEGURIDAD SOCIAL	15,669,911.20	-80,604.30	15,589,306.90	12,616,591.33	12,616,591.33	2,972,715.57
OTRAS PRESTACIONES SOCIALES Y ECONÓMICAS	30,988,688.75	2,303,429.06	33,292,117.81	27,221,501.01	27,221,501.01	6,070,616.80
PREVISIONES	6,067,785.20	-4,125,955.69	1,931,829.51	0.00	0.00	1,931,829.51
PAGO DE ESTIMULOS A SERVIDORES PUBLICOS	16,641,338.64	5,182,586.93	21,823,925.57	19,311,436.37	19,305,067.65	2,512,489.20
MATERIALES Y SUMINISTROS	13,335,364.97	17,682,950.74	31,018,315.71	27,581,307.94	27,308,157.50	3,437,007.77
MATERIALES DE ADMINISTRACIÓN, EMISIÓN DE DOCUMENTOS Y ARTÍCULOS OFICIALES	3,736,500.00	-880,252.84	2,856,247.16	2,739,032.80	2,677,855.19	117,214.36
ALIMENTOS Y UTENSILIOS	303,300.00	-75,621.33	227,678.67	190,611.88	188,384.68	37,066.79
MATERIAS PRIMAS Y MATERIALES DE PRODUCCIÓN Y COMERCIALIZACIÓN	0.00	46,318.00	46,318.00	0.00	0.00	46,318.00
MATERIALES Y ARTÍCULOS DE CONSTRUCCIÓN Y DE REPARACIÓN	1,488,264.85	7,005,933.38	8,494,198.23	6,173,290.87	6,073,442.12	2,320,907.36
PRODUCTOS QUÍMICOS, FARMACÉUTICOS Y DE LABORATORIO	58,456.19	72,286.48	130,742.67	110,242.67	109,852.91	20,500.00
COMBUSTIBLES, LUBRICANTES Y ADITIVOS	3,549,423.76	5,709,023.99	9,258,447.75	8,777,023.39	8,769,135.80	481,424.36
VESTUARIO, BLANCOS, PRENDAS DE PROTECCIÓN Y ARTÍCULOS DEPORTIVOS	3,050,000.00	3,879,030.53	6,929,030.53	6,799,507.47	6,797,874.19	129,523.06
HERRAMIENTAS, REFACCIONES Y ACCESORIOS MENORES	1,149,420.17	1,926,232.53	3,075,652.70	2,791,598.86	2,691,612.61	284,053.84
SERVICIOS GENERALES	57,710,356.29	18,072,833.51	75,783,189.80	58,655,382.28	58,671,280.25	17,127,807.52
SERVICIOS BÁSICOS	16,564,500.00	100,927.73	16,665,427.73	8,676,318.45	8,671,781.45	7,989,109.28
SERVICIOS DE ARRENDAMIENTO	1,899,773.82	6,552,587.38	8,452,361.20	4,980,850.14	4,980,850.14	3,471,511.06
SERVICIOS PROFESIONALES, CIENTÍFICOS Y TÉCNICOS Y OTROS SERVICIOS	2,488,100.00	-598,947.72	1,889,152.28	1,575,602.28	1,557,332.28	313,550.00
SERVICIOS FINANCIEROS, BANCARIOS Y COMERCIALES	731,647.47	1,029,151.39	1,760,798.86	1,174,794.42	1,174,794.42	586,004.44
SERVICIOS DE INSTALACIÓN, REPARACIÓN, MANTENIMIENTO Y CONSERVACIÓN	356,500.00	257,182.98	613,682.98	590,286.84	590,286.84	23,396.14
SERVICIOS DE COMUNICACIÓN SOCIAL Y PUBLICIDAD	3,083,520.00	-383,397.32	2,700,122.68	1,535,605.33	1,535,605.33	1,164,517.35
SERVICIOS DE TRASLADO Y VIÁTICOS	340,000.00	-179,802.80	160,197.20	19,814.08	19,814.08	140,383.12
SERVICIOS OFICIALES	13,336,315.00	10,543,378.27	23,879,693.27	21,534,271.94	21,554,800.14	2,345,421.33
OTROS SERVICIOS GENERALES	18,910,000.00	751,753.60	19,661,753.60	18,567,838.80	18,586,015.57	1,093,914.80
TRANSFERENCIAS ASIGNACIONES SUBSIDIOS Y OTRAS AYUDAS	6,982,400.00	15,973,254.44	22,955,654.44	14,194,361.25	14,192,861.25	8,761,293.19
SUBSIDIOS Y SUBVENCIONES	0.00	108,479.50	108,479.50	108,479.50	108,479.50	0.00
AYUDAS SOCIALES	6,800,000.00	15,864,774.94	22,664,774.94	14,016,881.75	14,015,381.75	8,647,893.19
PENSIONES Y JUBILACIONES	182,400.00	0.00	182,400.00	69,000.00	69,000.00	113,400.00
BIENES MUEBLES INMUEBLES E INTANGIBLES	0.00	5,064,082.26	5,064,082.26	4,908,425.59	4,908,425.59	155,656.67
MOBILIARIO Y EQUIPO DE ADMINISTRACIÓN	0.00	962,962.96	962,962.96	955,284.45	955,284.45	7,678.51
MOBILIARIO Y EQUIPO EDUCACIONAL Y RECREATIVO	0.00	170,404.00	170,404.00	170,404.00	170,404.00	0.00
EQUIPO E INSTRUMENTAL MÉDICO Y DE LABORATORIO	0.00	100,098.00	100,098.00	100,098.00	100,098.00	0.00

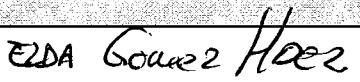



¡Gobierno de Unidad con Esperanza para todos!

H. AYUNTAMIENTO DE JALPA DE MENDEZ, TABASCO.
ESTADO ANALÍTICO DEL EJERCICIO DEL PRESUPUESTO DE EGRESOS
CLASIFICACIÓN POR OBJETO DEL GASTO (CAPÍTULO Y CONCEPTO)
CORTE AL MES DE: SEPTIEMBRE 2019

Concepto	Egresos					
	Aprobado	Ampliaciones / Reducciones	Modificado	Devengado	Pagado	Subejercicio
VEHÍCULOS Y EQUIPO TERRESTRE	0.00	2,425,300.00	2,425,300.00	2,425,300.00	2,425,300.00	0.00
MAQUINARIA, OTROS EQUIPOS Y HERRAMIENTAS	0.00	1,177,253.30	1,177,253.30	1,129,275.14	1,129,275.14	47,978.16
BIENES INMUEBLES	0.00	228,064.00	228,064.00	128,064.00	128,064.00	100,000.00
INVERSIÓN PÚBLICA	0.00	44,513,890.49	44,513,890.49	11,765,443.81	11,765,443.81	32,748,446.68
OBRA PÚBLICA EN BIENES DE DOMINIO PÚBLICO	0.00	34,313,089.89	34,313,089.89	8,267,860.09	8,267,860.09	26,045,229.80
OBRA PÚBLICA EN BIENES PROPIOS	0.00	10,200,800.60	10,200,800.60	3,497,583.72	3,497,583.72	6,703,216.88
INVERSIONES FINANCIERAS Y OTRAS PROVISIONES	107,093,400.38	-9,717,640.27	97,375,760.11	0.00	0.00	97,375,760.11
PROVISIONES PARA CONTINGENCIAS Y OTRAS EROGACIONES ESPECIALES	107,093,400.38	-9,717,640.27	97,375,760.11	0.00	0.00	97,375,760.11
PARTICIPACIONES Y APORTACIONES	0.00	5,520,457.29	5,520,457.29	5,520,457.29	5,520,457.29	0.00
CONVENIOS	0.00	5,520,457.29	5,520,457.29	5,520,457.29	5,520,457.29	0.00
Total del Gasto	382,474,232.90	83,610,341.20	466,084,574.10	247,549,822.63	247,213,521.20	218,534,751.47


 TEC. AURORA CECILIA CABRERA CONTRERAS
 DIRECTOR DE PROGRAMACION MUNICIPAL


 C. ELDA GOMEZ HERNANDEZ
 SINDICO DE HACIENDA


 LIC. JESUS SELVAN GARCIA
 PRESIDENTE MUNICIPAL